

Τα αποτελέσματα παρουσιάζονται σε επίπεδο συνολικού δείγματος. Αναλύσεις σε σημαντικά υποκοινά (πχ δημογραφικά στοιχεία, ψηφοφόροι κομμάτων κλπ) και συγκεκριμένες ερωτήσεις συμπεριλαμβάνονται στην πλήρη έκθεση της έρευνας/μελέτης

2

ΕΙΚΟΝΑ ΔΡΩΝΤΩΝ: Δείκτες Αξιολόγησης Κομμάτων

- I. Εικόνα Κομμάτων Κυβέρνησης και Αντιπολίτευσης
- II. Ικανότητα Διακυβέρνησης
- III. Καταλληλότητα κομμάτων για την αντιμετώπιση θεμάτων
- IV. Αξιολόγηση Κομμάτων βάσει χαρακτηριστικών
- V. Σε ποιο από τα δύο κόμματα πιστεύετε ότι θα πρέπει το ΚΙΝΑΛ να ασκεί δριμύτερη κριτική;

I. Εικόνα Κυβέρνησης

I. Εικόνα κυβέρνησης- ΝΔ

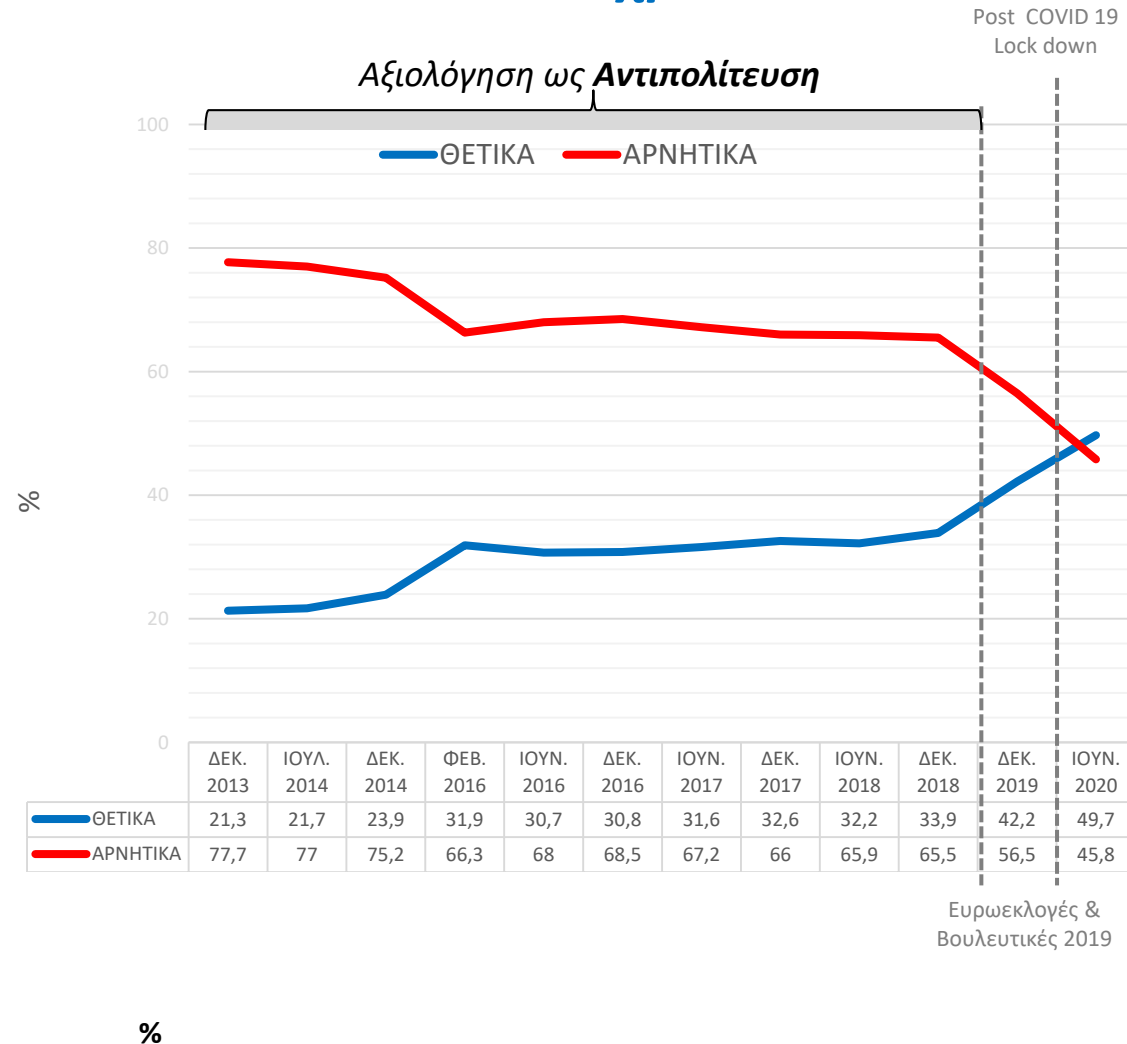
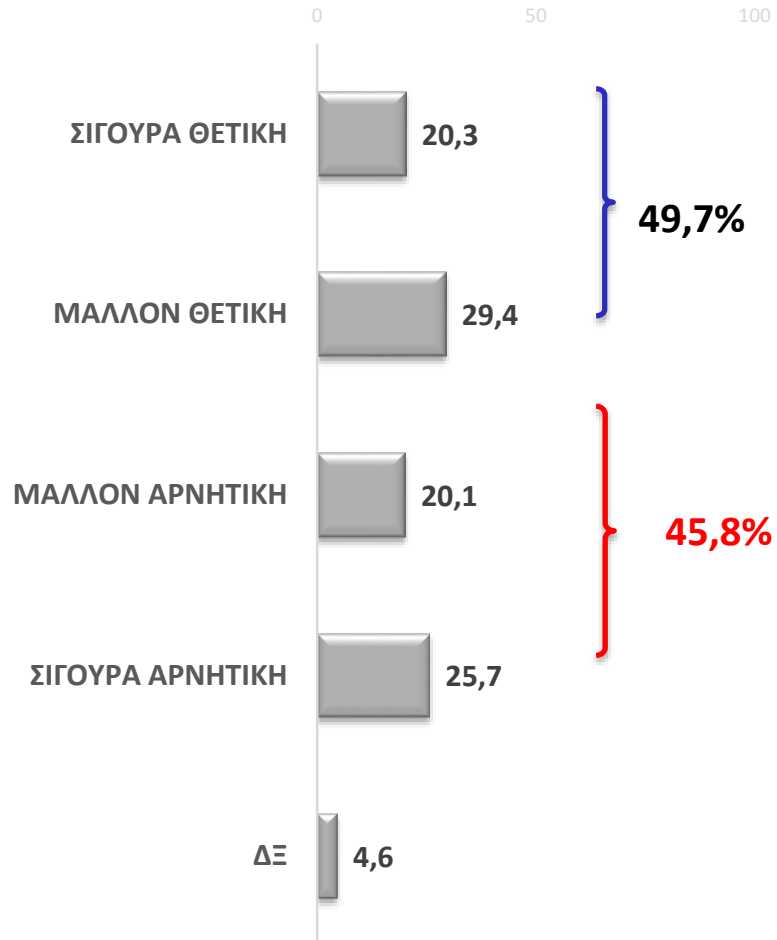
Σύνολο ερωτηθέντων (N=2000)

ΝΔ

Θα ήθελα να μου πείτε πώς κρίνετε, δηλαδή ποια είναι η γενική εντύπωση που έχετε για το κόμμα της ΝΔ ως προς την στάση της για την αντιμετώπιση των θεμάτων της χώρας συνολικά;



ΝΔ- διαχρονικά



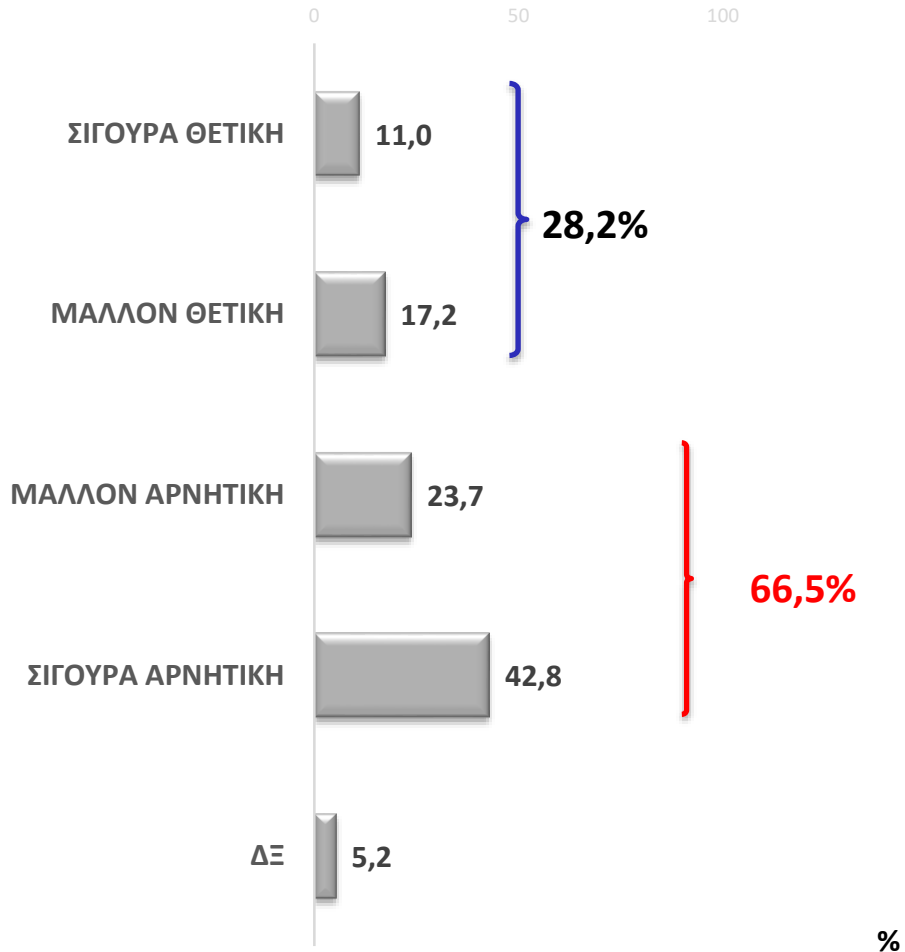
I. Εικόνα Κομμάτων Αντιπολίτευσης

I. Εικόνα αντιπολίτευσης - ΣΥΡΙΖΑ

Σύνολο ερωτηθέντων (N=2000)

ΣΥΡΙΖΑ

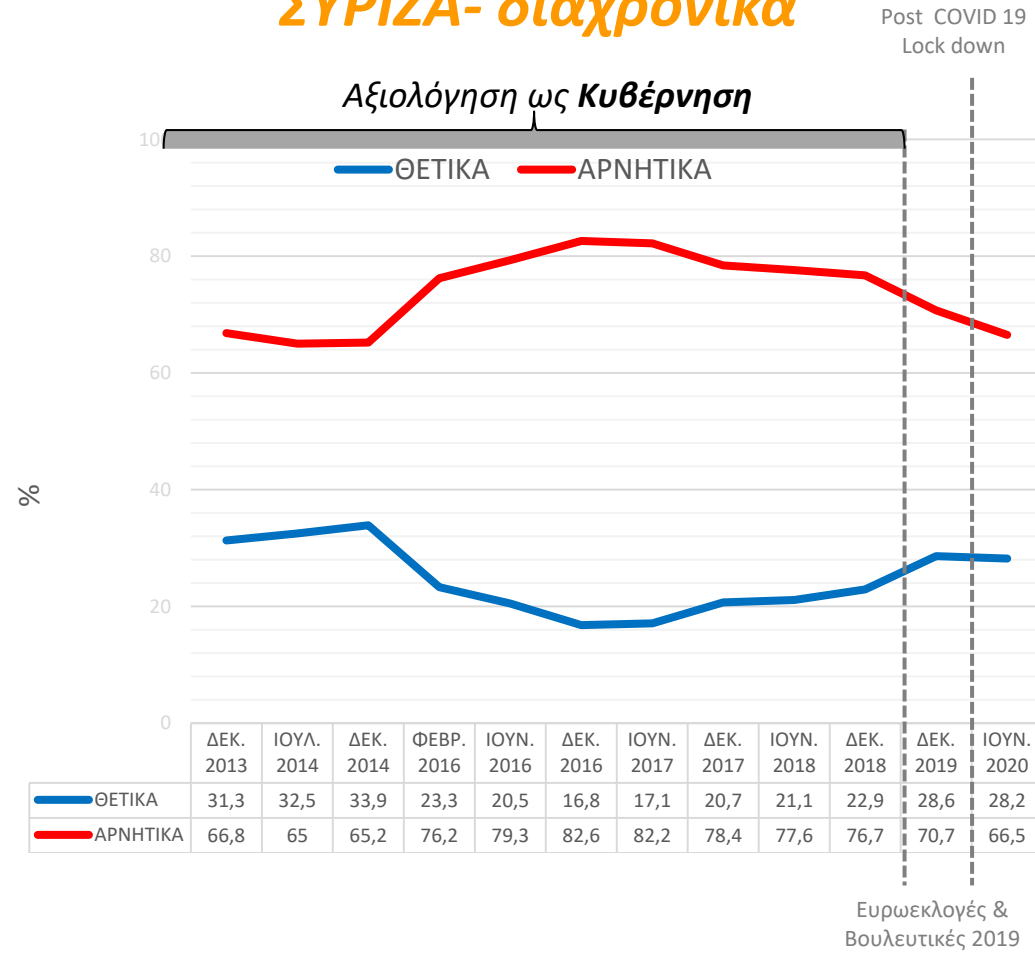
Θα ήθελα να μου πείτε πώς κρίνετε, δηλαδή ποια είναι η γενική εντύπωση που έχετε για το κόμμα του ΣΥΡΙΖΑ ως Αξιωματική Αντιπολίτευση ως προς την στάση του για την αντιμετώπιση των θεμάτων της χώρας συνολικά;



2



ΣΥΡΙΖΑ- διαχρονικά

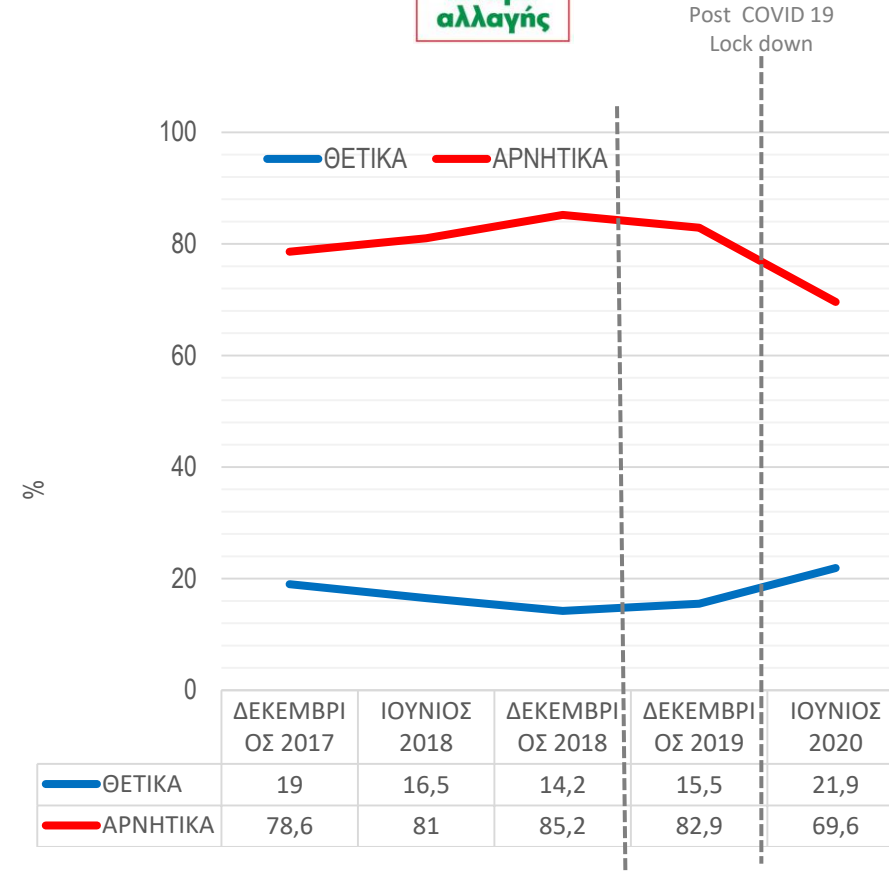
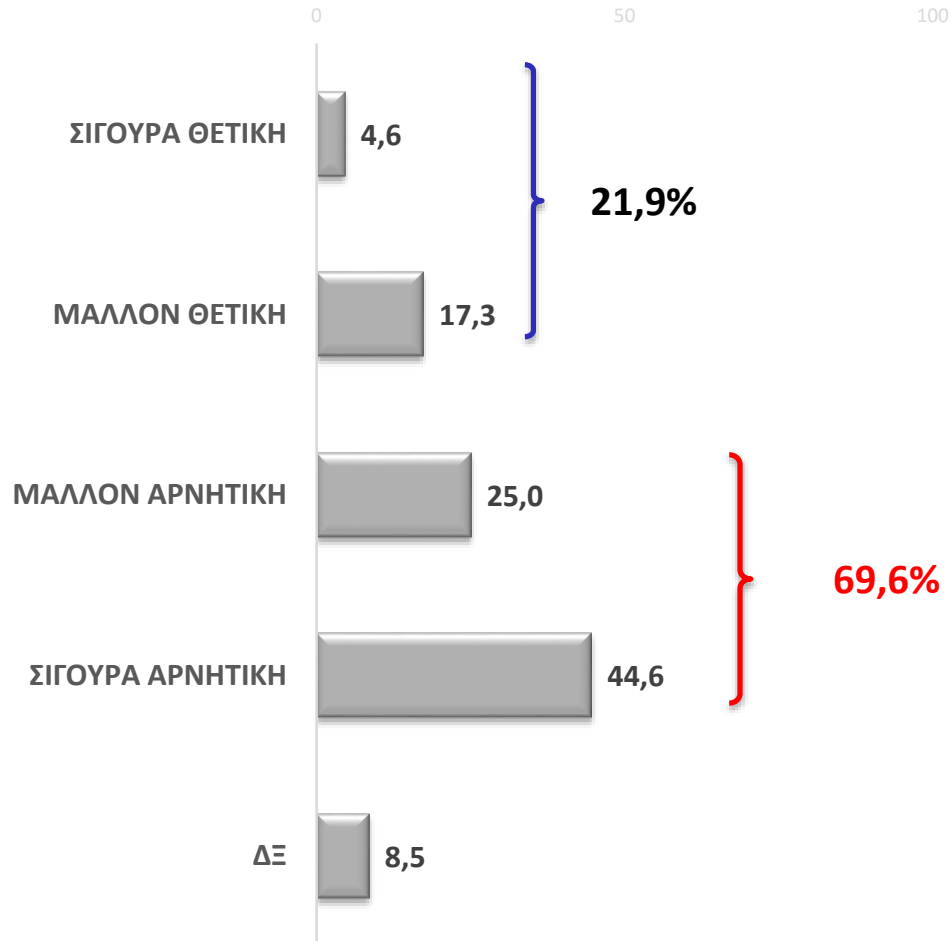


I. Εικόνα κομμάτων αντιπολίτευσης – ΚΙΝΗΜΑ ΑΛΛΑΓΗΣ

Σύνολο ερωτηθέντων (N=2000)

ΚΙΝΗΜΑ ΑΛΛΑΓΗΣ

Θα ήθελα να μου πείτε πώς κρίνετε, δηλαδή ποια είναι η γενική εντύπωση που έχετε για το ΚΙΝΗΜΑ ΑΛΛΑΓΗΣ και τα κόμματα που το απαρτίζουν (ΔΗΣΥ- ΠΑΣΟΚ) ως Αντιπολίτευση ως προς την αποτελεσματικότητα αντιμετώπισης των θεμάτων της χώρας συνολικά;



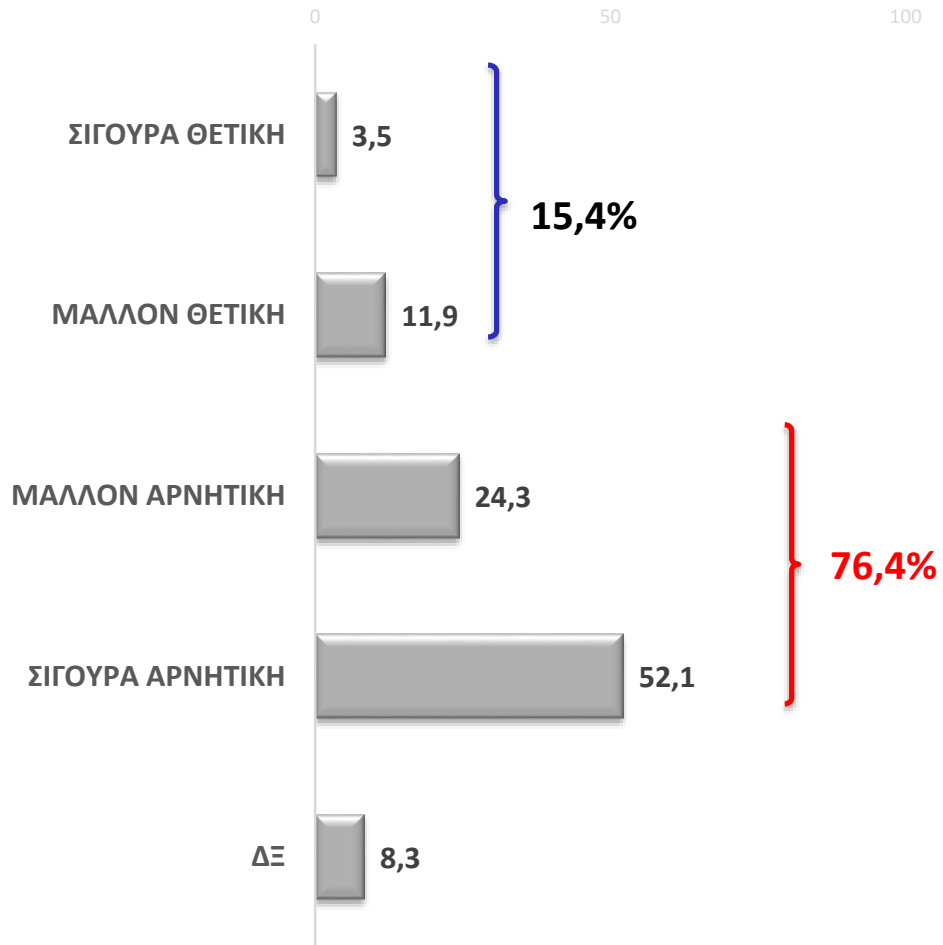
Ευρωεκλογές & Βουλευτικές 2019

I. Εικόνα κομμάτων αντιπολίτευσης-ΚΚΕ

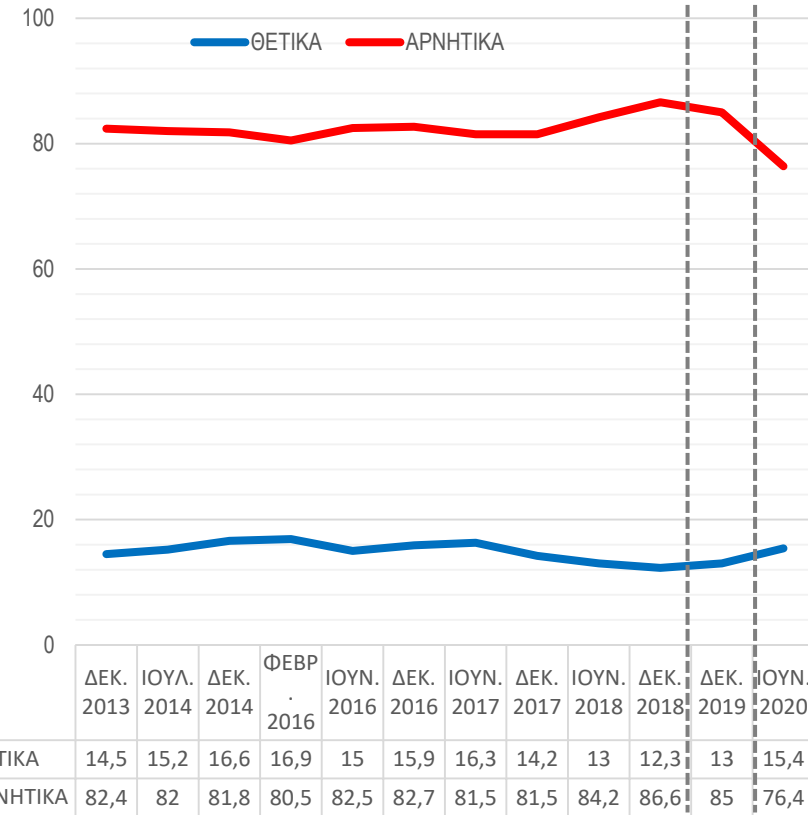
Σύνολο ερωτηθέντων (N=2000)

ΚΚΕ

Θα ήθελα να μου πείτε πώς κρίνετε, δηλαδή ποια είναι η γενική εντύπωση που έχετε για το ΚΚΕ ως Αντιπολίτευση ως προς την αποτελεσματικότητα αντιμετώπισης των θεμάτων της χώρας συνολικά;



ΚΚΕ - διαχρονικά



Ευρωεκλογές & Βουλευτικές 2019

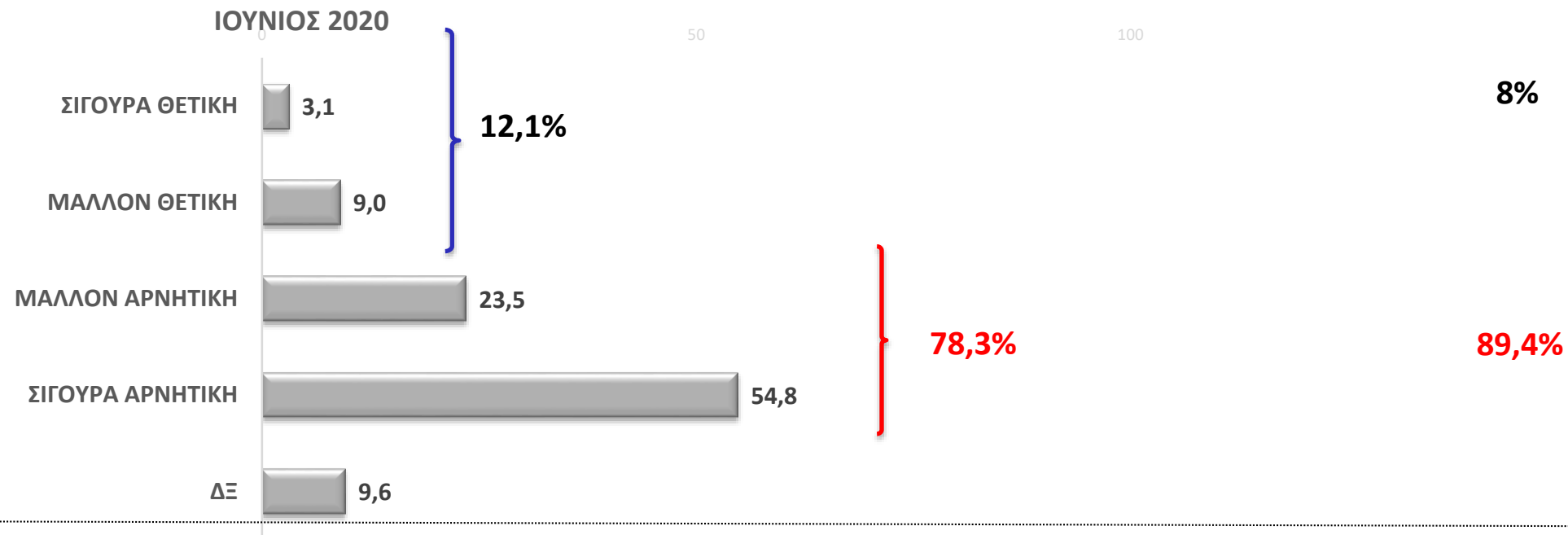
I. Εικόνα κομμάτων αντιπολίτευσης- ΕΛΛΗΝΙΚΗ ΛΥΣΗ

Σύνολο ερωτηθέντων (N=2000)

ΕΛΛΗΝΙΚΗ ΛΥΣΗ

Θα ήθελα να μου πείτε πώς κρίνετε, δηλαδή ποια είναι η γενική εντύπωση που έχετε για το κόμμα της Ελληνικής Λύσης ως Αντιπολίτευση ως προς την αποτελεσματικότητα αντιμετώπισης των θεμάτων της χώρας συνολικά;

ΔΕΚΕΜΒΡΙΟΣ 2019



Ψηφοφόροι Βουλευτικών Εκλογών Ιουλίου 2019


	ΣΥΝΟΛΟ ΕΡΩΤΗΘΕΝΤΩΝ	ΨΗΦ. ΝΔ ΙΟΥΛ. '19	ΨΗΦ. ΣΥΡΙΖΑ ΙΟΥΛ. '19	ΨΗΦ. ΚΙΝΑΛ ΙΟΥΛ. '19	ΨΗΦ. ΚΚΕ ΙΟΥΛ. '19	ΨΗΦ. ΕΛ. ΛΥΣΗ ΙΟΥΛ. '19	ΨΗΦ. ΜΕΡΑ 25 ΙΟΥΛ. '19	ΑΔΙΕΥΚΡΙΝΙ ΣΤΗ ΨΗΦΟΣ
ΣΙΓΟΥΡΑ/ΜΑΛΛΟΝ ΘΕΤΙΚΗ	12,1	11	8,6	8,4	7,3	81,7	8,9	7,2
ΜΑΛΛΟΝ/ΣΙΓΟΥΡΑ ΑΡΝΗΤΙΚΗ	78,3	84,4	83	82,3	87,8	16,5	81,3	70,2
ΔΞ/ΔΑ	9,6	4,5	8,4	9,4	4,9	1,8	9,7	22,5

I. Εικόνα κομμάτων αντιπολίτευσης- ΜΕΡΑ 25

Σύνολο ερωτηθέντων (N=2000)

ΜΕΡΑ 25

Θα ήθελα να μου πείτε πώς κρίνετε, δηλαδή ποια είναι η γενική εντύπωση που έχετε για το κόμμα ΜΕΡΑ 25 ως Αντιπολίτευση ως προς την αποτελεσματικότητα αντιμετώπισης των θεμάτων της χώρας συνολικά;



Ψηφοφόροι Βουλευτικών Εκλογών Ιουλίου 2019

	ΣΥΝΟΛΟ ΕΡΩΤΗΘΕΝΤΩΝ	ΨΗΦ. ΝΔ ΙΟΥΛ. '19	ΨΗΦ. ΣΥΡΙΖΑ ΙΟΥΛ. '19	ΨΗΦ. ΚΙΝΑΛ ΙΟΥΛ. '19	ΨΗΦ. ΚΚΕ ΙΟΥΛ. '19	ΨΗΦ. ΕΛ. ΛΥΣΗ ΙΟΥΛ. '19	ΨΗΦ. ΜΕΡΑ 25 ΙΟΥΛ. '19	ΑΔΙΕΥΚΡΙΝΙ ΣΤΗ ΨΗΦΟΣ
ΣΙΓΟΥΡΑ/ ΜΑΛΛΟΝ ΘΕΤΙΚΗ	11,8	4	18,3	9,7	5	15,5	68,3	8,2
ΜΑΛΛΟΝ/ ΣΙΓΟΥΡΑ ΑΡΝΗΤΙΚΗ	76,8	89,6	71,7	78,5	88,3	81,4	25,4	66,9
ΔΞ/ΔΑ	11,4	6,4	10	11,8	6,6	3	6,3	24,9

2

II. Ικανότητα διακυβέρνησης

II. Ικανότητα Διακυβέρνησης

Ποιο από τα δύο μεγάλα κόμματα, τη Νέα Δημοκρατία και τον ΣΥΡΙΖΑ μπορεί να αντιμετωπίσει καλύτερα τα προβλήματα του τόπου;

Σύνολο ερωτηθέντων (N=2000)

