

Τα αποτελέσματα παρουσιάζονται σε επίπεδο συνολικού δείγματος. Αναλύσεις σε σημαντικά υποκοινά (πχ δημογραφικά στοιχεία, ψηφοφόροι κομμάτων κλπ) και συγκεκριμένες ερωτήσεις συμπεριλαμβάνονται στην πλήρη έκθεση της έρευνας/μελέτης

9

ΕΚΛΟΓΙΚΗ ΣΥΜΠΕΡΙΦΟΡΑ

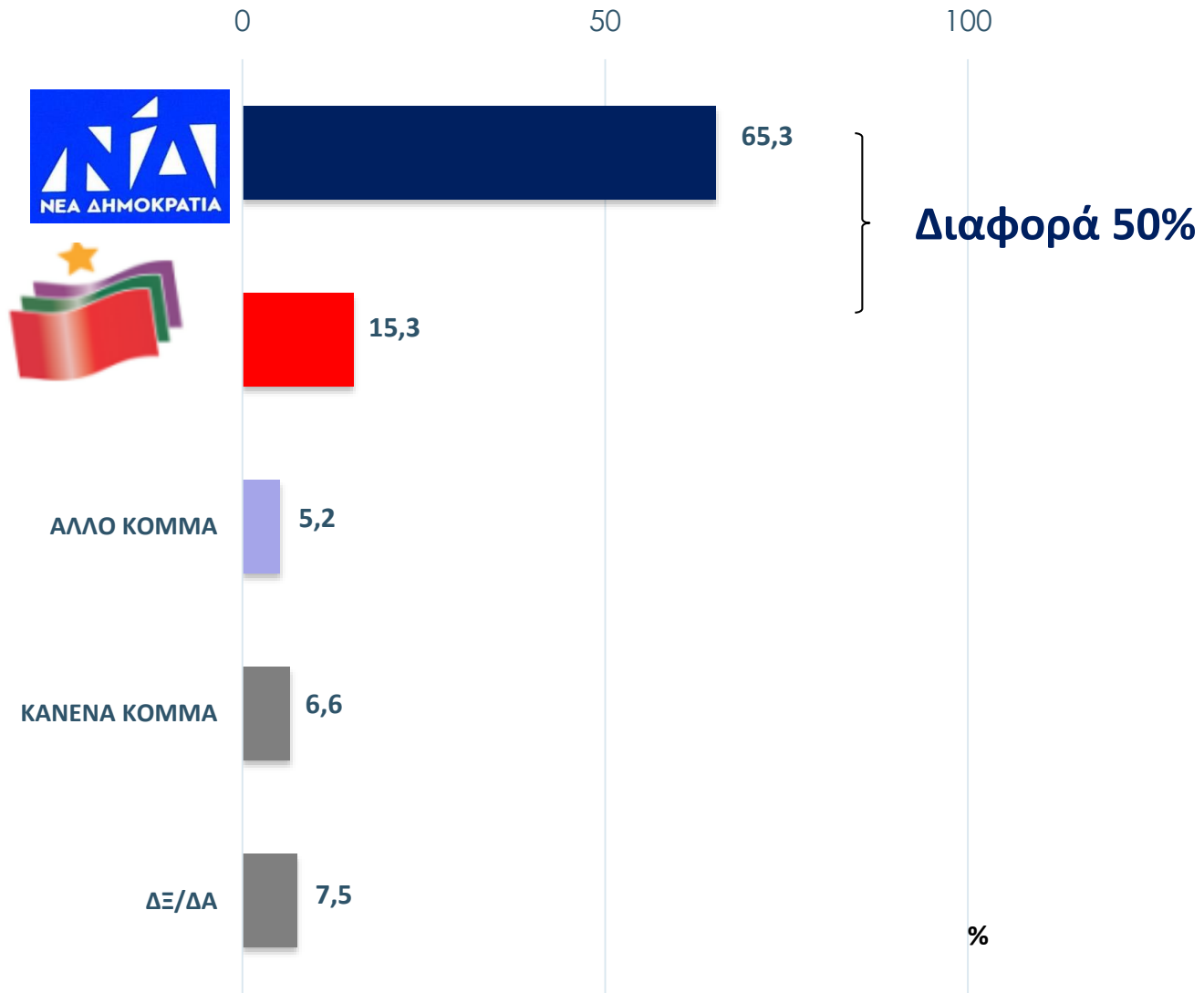
(ΣΥΛΛΟΓΗ ΣΤΟΙΧΕΙΩΝ: 17– 25 Ιουνίου 2020)

- I. Παράσταση νίκης
- II. ΝΔ ή ΣΥΡΙΖΑ θα θέλατε να κερδίσει/ θα σας ενοχλούσε αν κερδίσει
- III. Πολιτική επιλογή ΝΔ και ΣΥΡΙΖΑ : Καλύτερη λύση ή Αναγκαίο κακό;
- IV. Κόμμα που θα στεναχωριόσασταν αν δεν υπήρχε αύριο στην πολιτική σκηνή του τόπου
- V. Πρόθεση ψήφου Βουλευτικών Εκλογών

I. Παράσταση νίκης κόμματος

I. Παράσταση νίκης κόμματος σε βουλευτικές εκλογές

Ανεξάρτητα από τις κομματικές σας προτιμήσεις, ποιο κόμμα πιστεύετε ότι θα κερδίσει στις επερχόμενες Βουλευτικές Εκλογές;
Σύνολο ερωτηθέντων (N=2000)



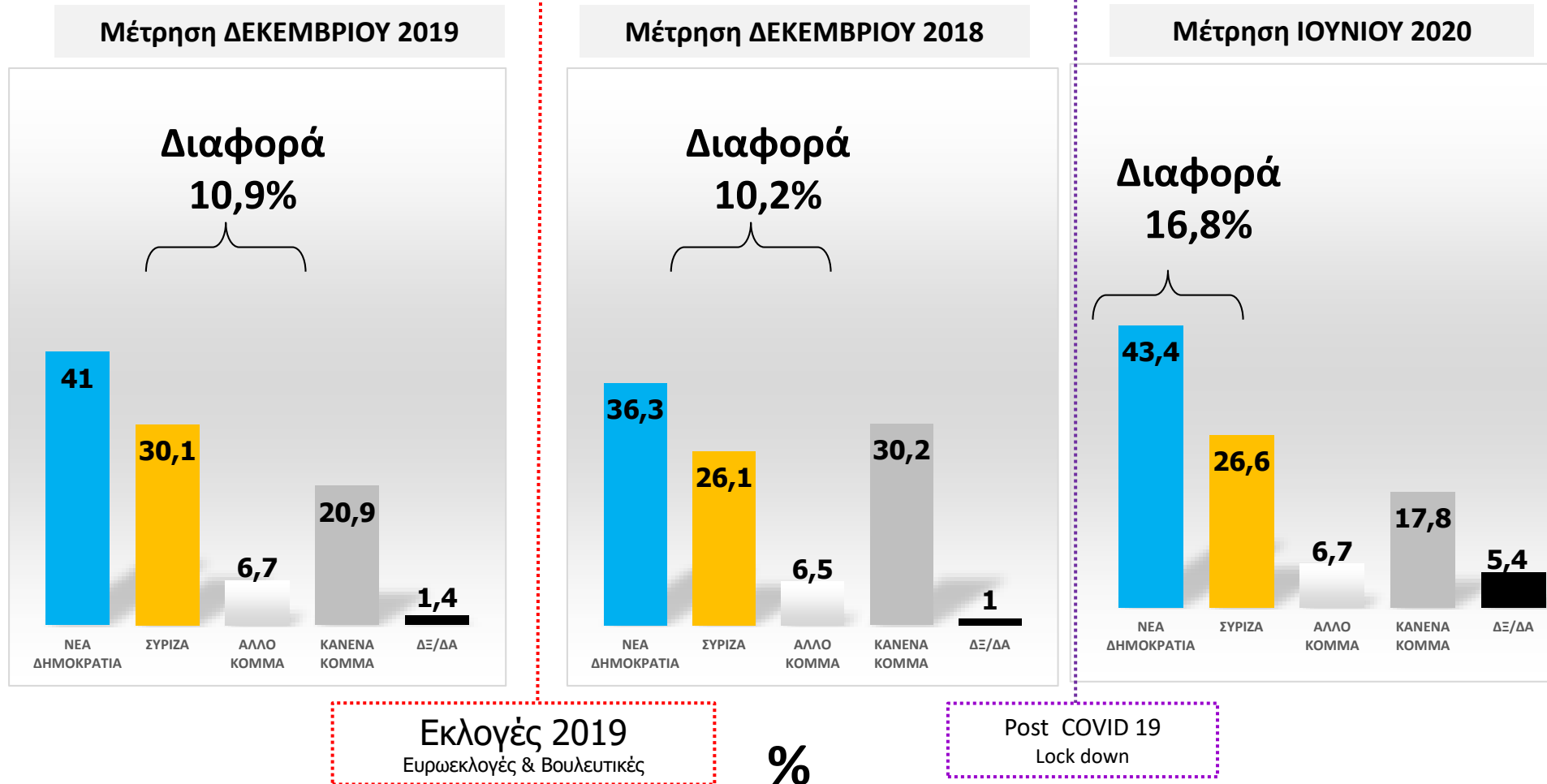
II. ΝΔ ή ΣΥΡΙΖΑ θα θέλατε να κερδίσει/ θα σας ενοχλούσε αν κερδίσει

II. ΝΔ ή ΣΥΡΙΖΑ θα θέλατε να κερδίσει;

Και ποιο από τα δύο κόμματα ΝΔ ή ΣΥΡΙΖΑ θα θέλατε να κερδίσει έστω και με μια ψήφο διαφορά στις επερχόμενες Βουλευτικές Εκλογές;

Σύνολο ερωτηθέντων (N=2000)

ΚΟΜΜΑ ΠΟΥ ΘΑ ΘΕΛΑΤΕ ΝΑ ΚΕΡΔΙΣΕΙ ΕΣΤΩ ΚΑΙ ΜΕ ΜΙΑ ΨΗΦΟ ΔΙΑΦΟΡΑ

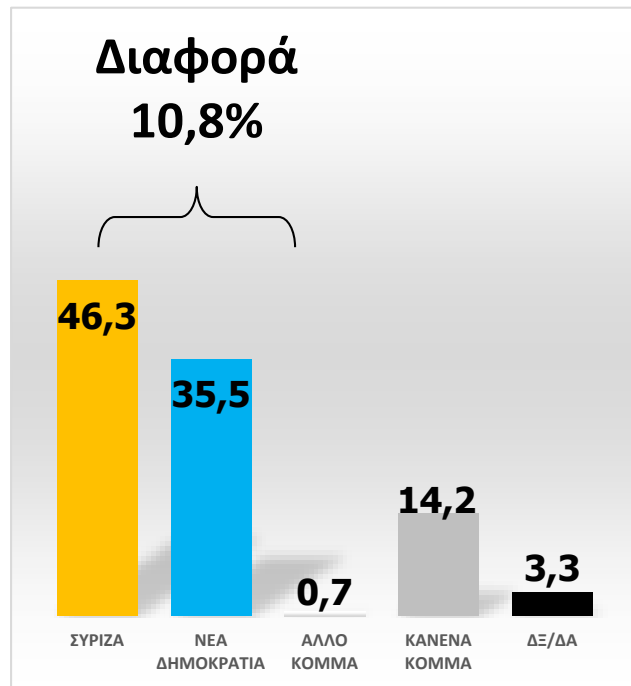


II. ΝΔ ή ΣΥΡΙΖΑ θα σας ενοχλούσε αν κερδίσει;

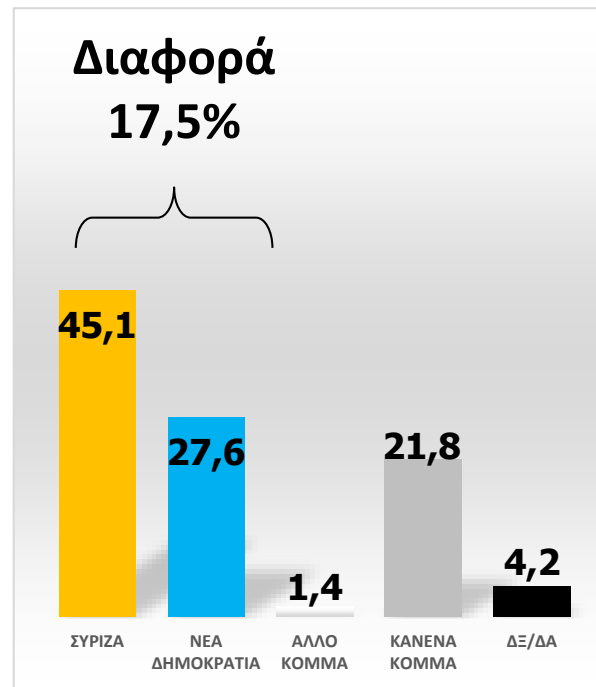
Ποιο από τα δύο ΝΔ ή ΣΥΡΙΖΑ ή θα σας ενοχλούσε εάν κέρδιζε έστω και με μια ψήφο διαφορά στις επερχόμενες Βουλευτικές Εκλογές ;
Σύνολο ερωτηθέντων (N=2000)

ΚΟΜΜΑ ΠΟΥ ΘΑ ΣΑΣ ΕΝΟΧΛΟΥΣΕ Ε'ΑΝ ΚΕΡΔΙΣΕΙ ΕΣΤΩ ΚΑΙ ΜΕ ΜΙΑ ΨΗΦΟ ΔΙΑΦΟΡΑ

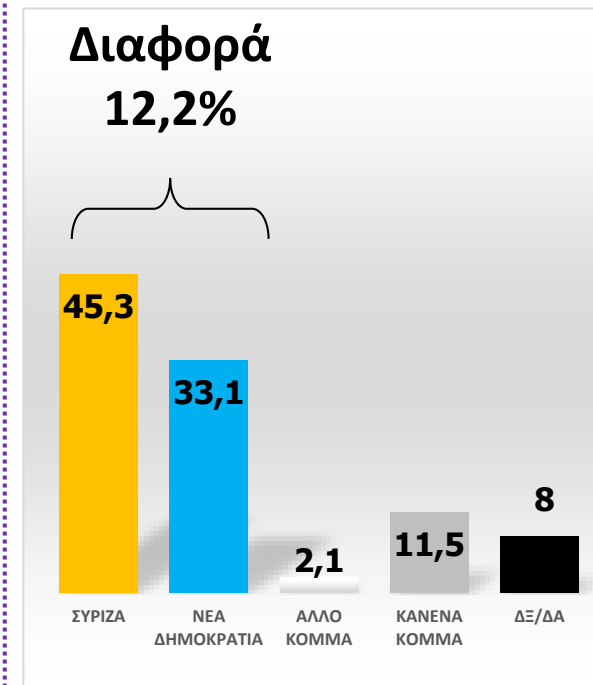
Μέτρηση ΔΕΚΕΜΒΡΙΟΥ 2019



Μέτρηση ΔΕΚΕΜΒΡΙΟΥ 2018



Μέτρηση ΙΟΥΝΙΟΥ 2020



Εκλογές 2019
Ευρωεκλογές & Βουλευτικές

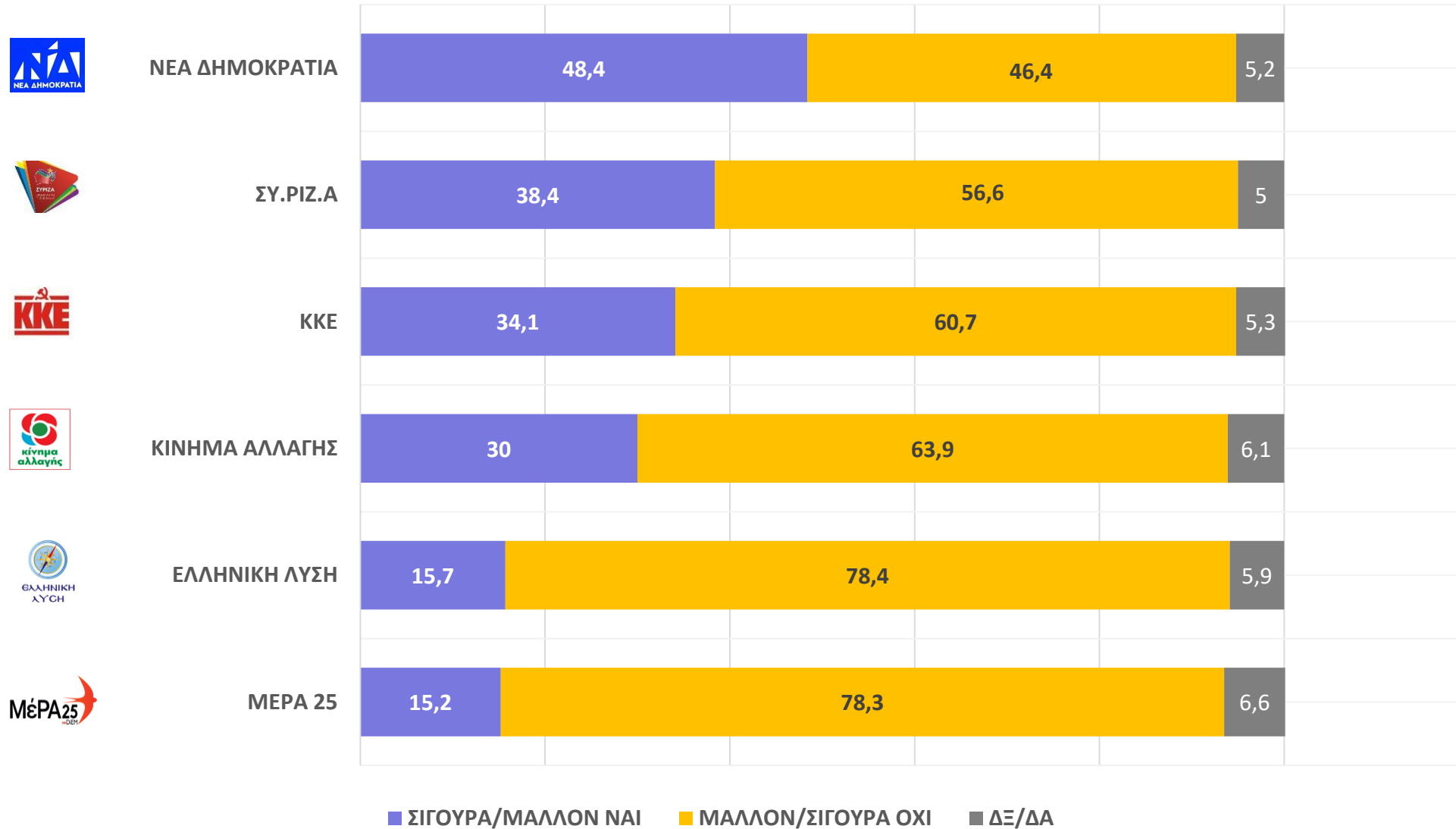
Post COVID 19
Lock down

IV. Κόμμα που θα στεναχωριόσασταν αν δεν υπήρχε αύριο στην πολιτική σκηνή του τόπου

IV. Κόμμα που θα στεναχωριόσασταν αν δεν υπήρχε αύριο στην πολιτική σκηνή του τόπου

Για κάθε ένα από τα κόμματα της Βουλής που θα σας διαβάσω, θα ήθελα να μου πείτε αν θα στεναχωριόσασταν εάν δεν υπήρχε αύριο στην πολιτική σκηνή της χώρας
Σύνολο ερωτηθέντων (N=2000)

Ιούνιος 2020



V. Πρόθεση ψήφου βουλευτικών εκλογών

Μετακινήσεις ψηφοφόρων

Συσπειρώσεις κομμάτων

Πολιτικός αυτοπροσδιορισμός ερωτώμενων

V. Πρόθεση ψήφου ΒΟΥΛΕΥΤΙΚΩΝ ΕΚΛΟΓΩΝ

Ας υποθέσουμε ότι είχαμε Βουλευτικές Εκλογές την Επόμενη Κυριακή. Από τα παρακάτω κόμματα σας παρακαλώ κυκλώστε τον αριθμό που ανταποκρίνεται στο κόμμα που θεωρείτε πιο πιθανό να ψηφίζατε.
Σύνολο ερωτηθέντων (N=2000)



ΤΑΣΕΙΣ ΙΟΥΝΙΟΥ 2020
Συλλογή στοιχείων : 17– 25 Ιουνίου 2020



Στατιστικά σφάλματα πρόθεσης Ψήφου Βουλευτικών Εκλογών : ΝΔ $\pm 2,15\%$ ΣΥΡΙΖΑ $\pm 1,81\%$

V. Πρόθεση ψήφου ΒΟΥΛΕΥΤΙΚΩΝ ΕΚΛΟΓΩΝ

Ας υποθέσουμε ότι είχαμε Βουλευτικές Εκλογές την Επόμενη Κυριακή. Από τα παρακάτω κόμματα σας παρακαλώ κυκλώστε τον αριθμό που ανταποκρίνεται στο κόμμα που θεωρείτε πιο πιθανό να ψηφίζατε.
Σύνολο ερωτηθέντων (N=2000)



Στατιστικά σφάλματα πρόθεσης Ψήφου Βουλευτικών Εκλογών : ΝΔ $\pm 2,11\%$ ΣΥΡΙΖΑ $\pm 1,88\%$