

3

ΕΙΚΟΝΑ ΔΡΩΝΤΩΝ: Δείκτες Αξιολόγησης Προσώπων / Πολιτικών Αρχηγών

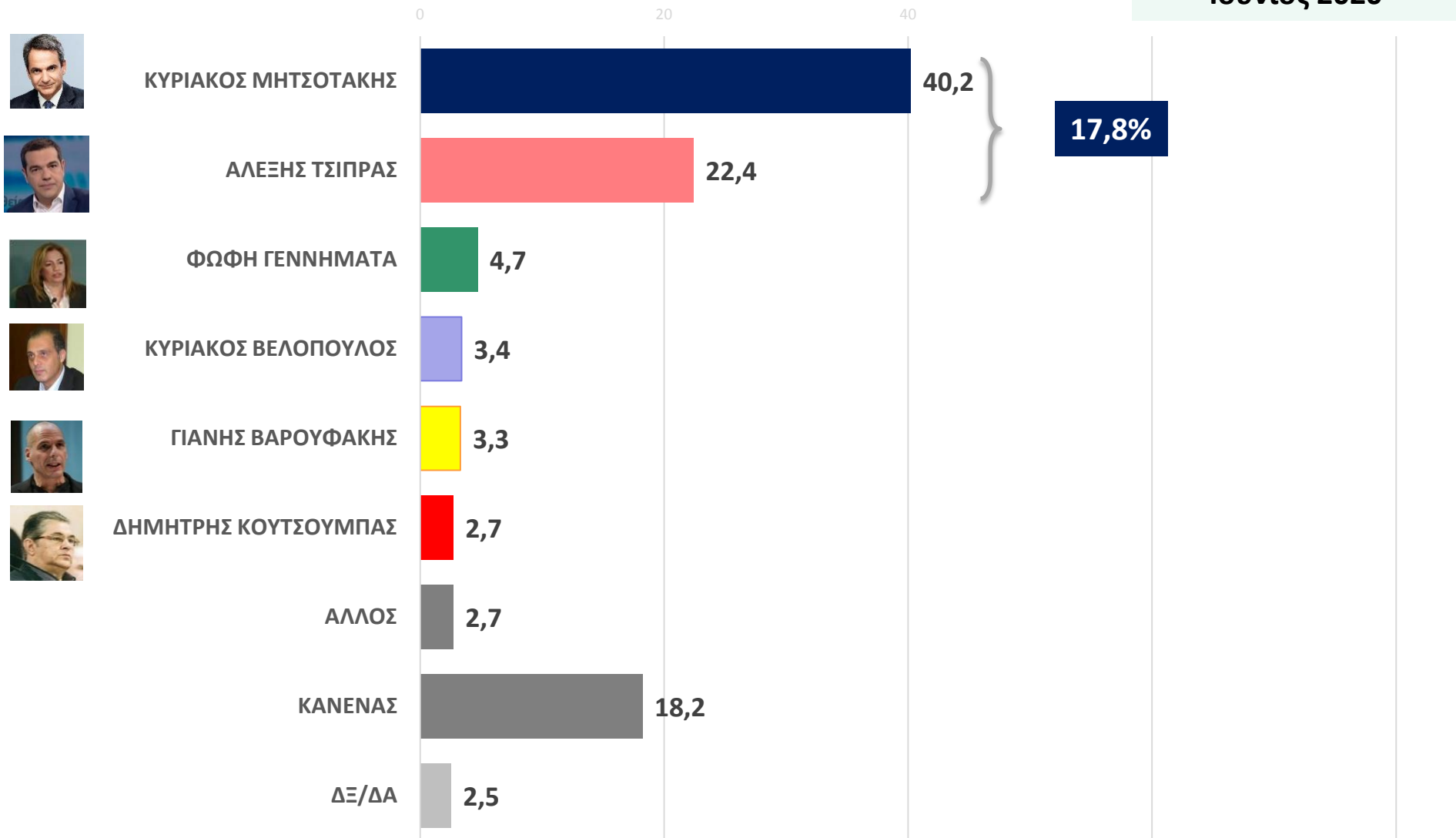
- I. Καταλληλότερος Πρωθυπουργός (καθ' υπόδειξη/ δίπολο)
- II. Εικόνα Πολιτικών Αρχηγών / Δημοτικότητα
- III. Εικόνα /Δημοτικότητα μελών Κυβέρνησης- Υπουργών – Αναπληρωτών Υπουργών - Υφυπουργών
- IV. Εικόνα/ Δημοτικότητα Αυτοδιοικητικών προσώπων σε Κεντρικούς Δήμους & Περιφέρειες
- V. Εικόνα/ Δημοτικότητα δημόσιων προσώπων *Πρόεδρος της Δημοκρατίας -Αρχιεπίσκοπος Αθηνών και Πάσης Ελλάδος - Πρόεδρος της Βουλής των Ελλήνων,*

I. Καταλληλότερος πρωθυπουργός (καθ' υπόδειξη & δίπολο)

I. Καταλληλότερος Πρωθυπουργός – Καθ' υπόδειξη

Θα σας δείξω τώρα μια κάρτα με τα ονόματα των πολιτικών αρχηγών των κομμάτων και θα ήθελα να μου πείτε ποιος από αυτούς κατά τη γνώμη σας είναι ο καταλληλότερος για Πρωθυπουργός της χώρας;

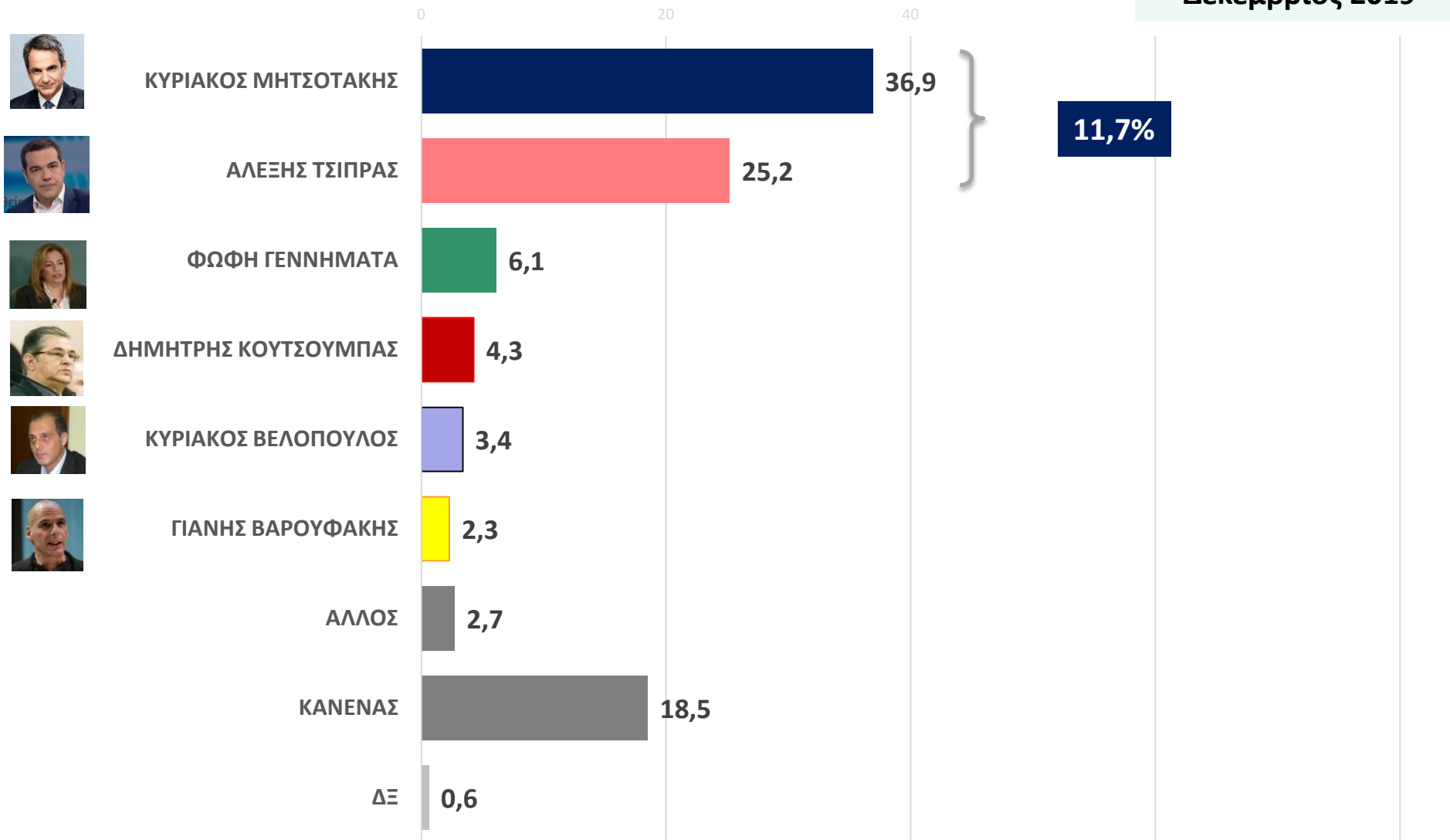
Σύνολο ερωτηθέντων (N=2000)



I. Καταλληλότερος Πρωθυπουργός – Καθ' υπόδειξη

Θα σας δείξω τώρα μια κάρτα με τα ονόματα των πολιτικών αρχηγών των κομμάτων και θα ήθελα να μου πείτε ποιος από αυτούς κατά τη γνώμη σας είναι ο καταλληλότερος για Πρωθυπουργός της χώρας;

Σύνολο ερωτηθέντων (N=2000)



I. Καταλληλότερος Πρωθυπουργός – Καθ' υπόδειξη

Θα σας δείξω τώρα μια κάρτα με τα ονόματα των πολιτικών αρχηγών των κομμάτων και θα ήθελα να μου πείτε ποιος από αυτούς κατά τη γνώμη σας είναι ο καταλληλότερος για Πρωθυπουργός της χώρας;

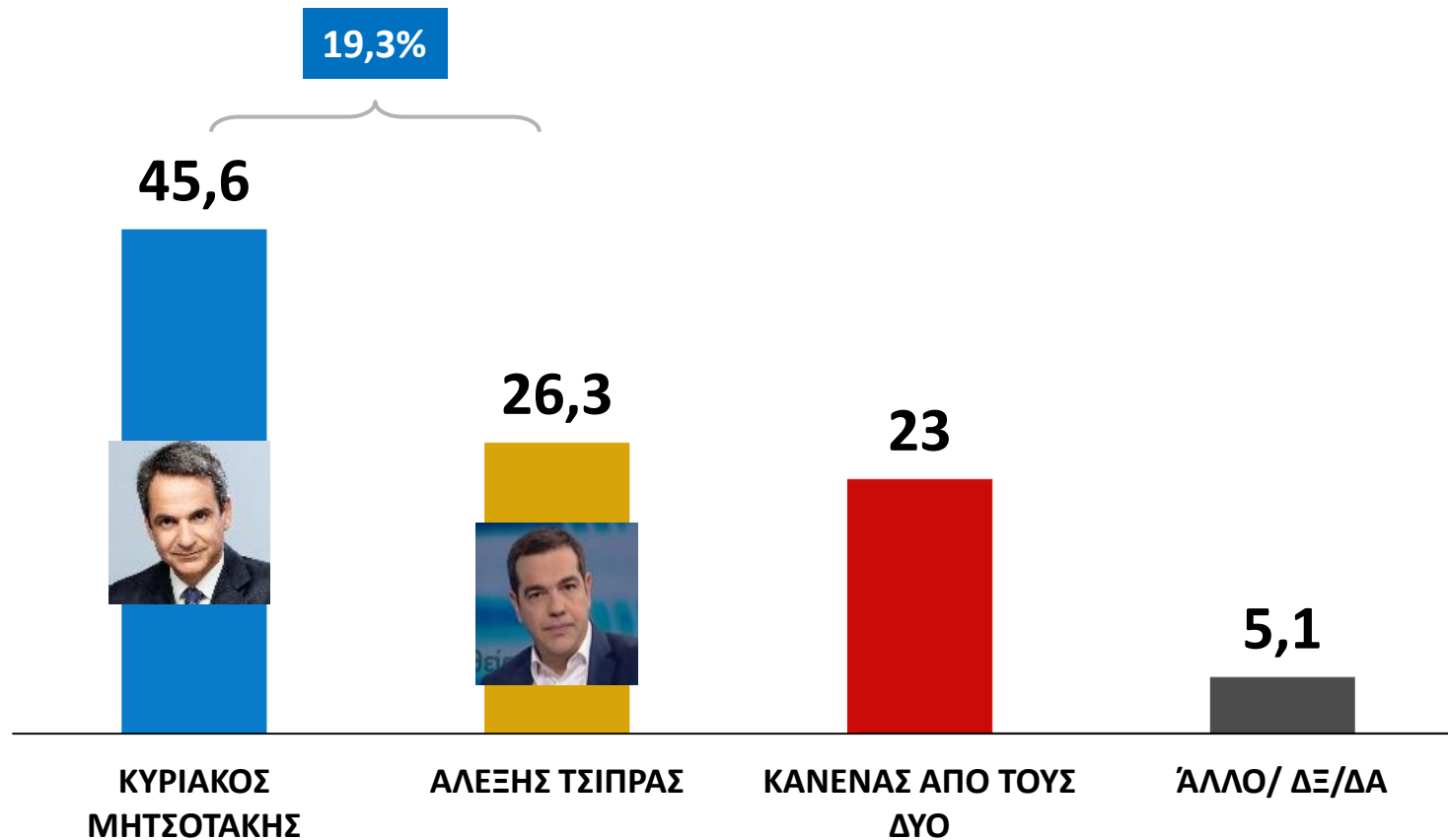
Ψηφοφόροι Βουλευτικών Εκλογών Ιουλίου 2019

	ΣΥΝΟΛΟ ΕΡΩΤΗΘΕΝΤΩΝ	ΨΗΦ. ΝΔ ΙΟΥΛ. '19	ΨΗΦ. ΣΥΡΙΖΑ ΙΟΥΛ. '19	ΨΗΦ. ΚΙΝΑΛ ΙΟΥΛ. '19	ΨΗΦ. ΚΚΕ ΙΟΥΛ. '19	ΨΗΦ. ΕΛ. ΛΥΣΗ ΙΟΥΛ. '19	ΨΗΦ. ΜΕΡΑ 25 ΙΟΥΛ. '19	ΑΔΙΕΥΚΡΙΝΙΣΤΗ ΨΗΦΟΣ
ΚΥΡΙΑΚΟΣ ΜΗΤΣΟΤΑΚΗΣ	40,2	90,2	5,7	20,8	10,6	23,2	16	9
ΑΛΕΞΗΣ ΤΣΙΠΡΑΣ	22,4	1,2	69,9	2,8	2,9	1,6	16,9	9,5
ΦΩΦΗ ΓΕΝΝΗΜΑΤΑ	4,7	0,2	2,4	56,3	0	0	1,2	0,1
ΚΥΡΙΑΚΟΣ ΒΕΛΟΠΟΥΛΟΣ	3,4	0,8	2,3	1,6	4,1	49,2	6,5	1,9
ΓΙΑΝΗΣ ΒΑΡΟΥΦΑΚΗΣ	3,3	0,6	3,9	0,6	1,8	0	35,8	1,5
ΔΗΜΗΤΡΗΣ ΚΟΥΤΣΟΥΜΠΑΣ	2,7	0	2	1,6	45,6	0	0	0,5
ΑΛΛΟΣ	2,7	0,8	2	0,4	0,6	6,3	1	3,6
ΚΑΝΕΝΑΣ	18,2	5,5	10,6	14,5	27,6	19,7	19,5	65,8
ΔΞ	2,2	0,8	1,2	1,5	6,3	0	3	6,1
ΔΑ	0,3	0	0	0	0,5	0	0	2

I. Καταλληλότερος Πρωθυπουργός – Δίπολο

Θα ήθελα να σας ρωτήσω τώρα μεταξύ του Κυριάκου Μητσοτάκη και του Αλέξη Τσίπρα ποιος από τους δύο θεωρείτε ότι θα ήταν καταλληλότερος για Πρωθυπουργός της χώρας;

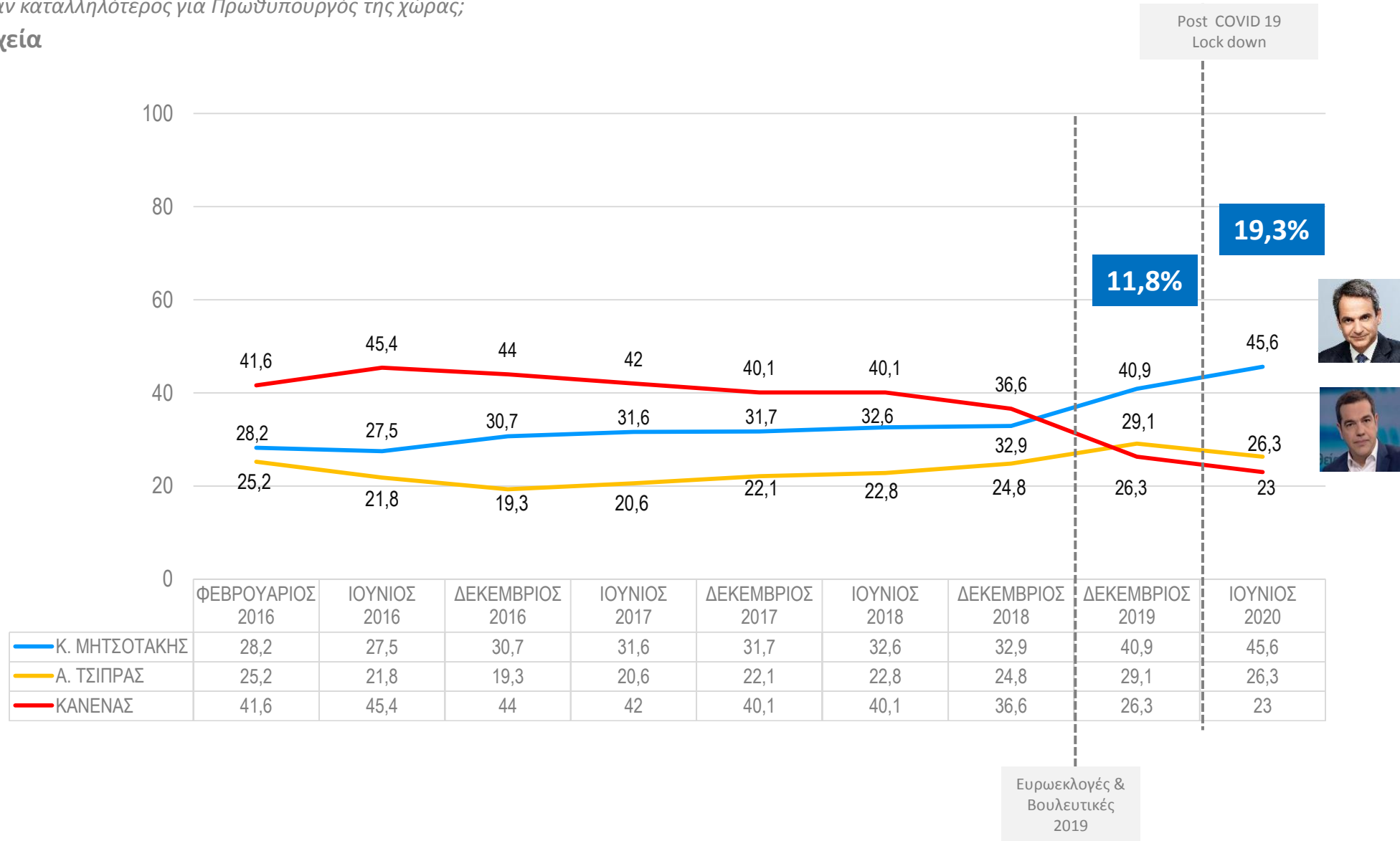
Σύνολο ερωτηθέντων (N=2000)



I. Καταλληλότερος Πρωθυπουργός – Δίπολο

Θα ήθελα να σας ρωτήσω τώρα μεταξύ του Κυριάκου Μητσοτάκη και του Αλέξη Τσίπρα ποιος από τους δύο θεωρείτε ότι θα ήταν καταλληλότερος για Πρωθυπουργός της χώρας;

Διαχρονικά Στοιχεία



%

I. Καταλληλότερος Πρωθυπουργός – Δίπολο

Θα ήθελα να σας ρωτήσω τώρα μεταξύ του Κυριάκου Μητσοτάκη και του Αλέξη Τσίπρα ποιος από τους δύο θεωρείτε ότι θα ήταν καταλληλότερος για Πρωθυπουργός της χώρας;

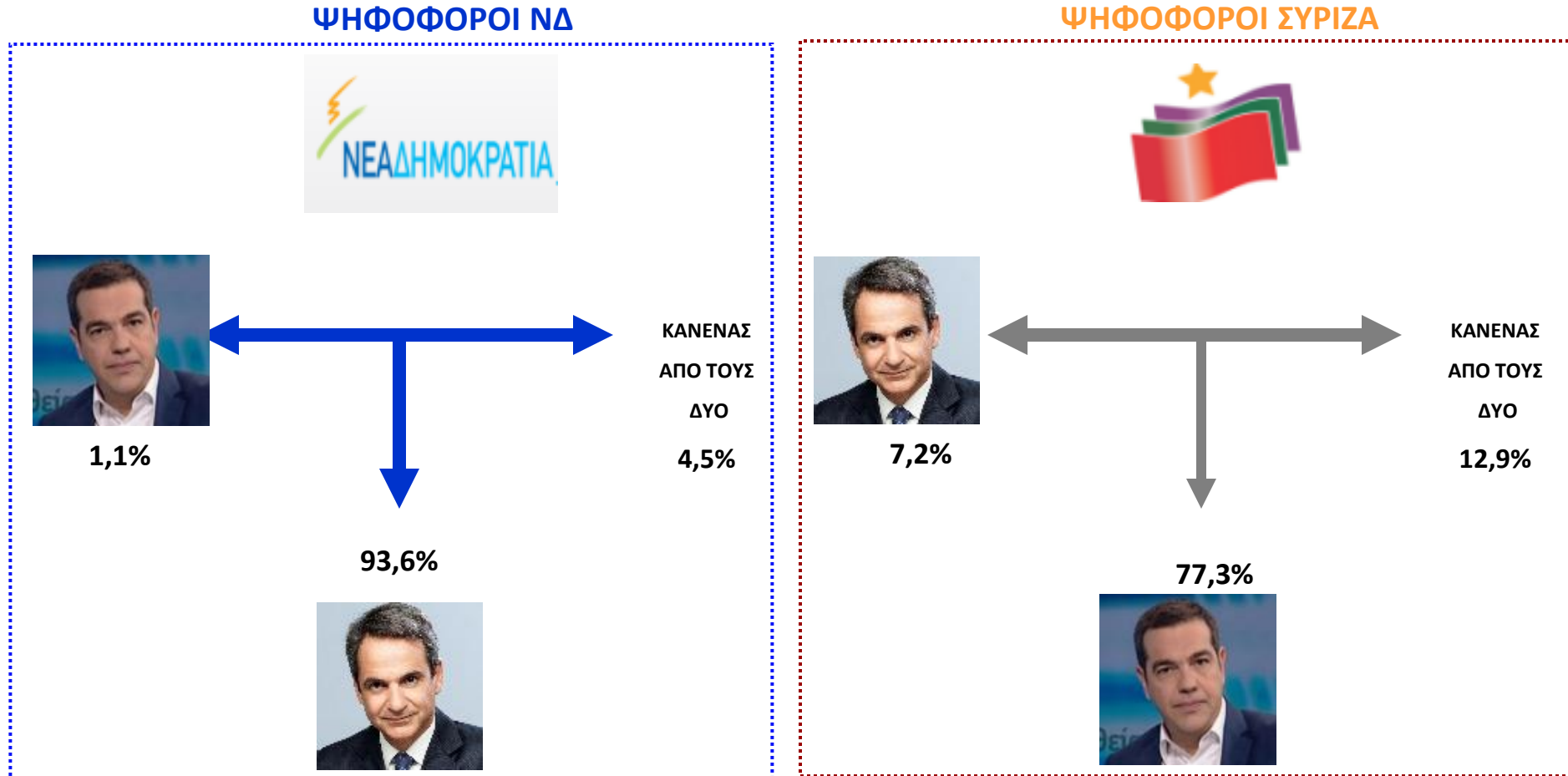
Ψηφοφόροι Βουλευτικών Εκλογών Ιουλίου 2019

	ΣΥΝΟΛΟ ΕΡΩΤΗΘΕΝΤΩΝ	ΨΗΦ. ΝΔ ΙΟΥΛ. '19	ΨΗΦ. ΣΥΡΙΖΑ ΙΟΥΛ. '19	ΨΗΦ. ΚΙΝΑΛ ΙΟΥΛ. '19	ΨΗΦ. ΚΚΕ ΙΟΥΛ. '19	ΨΗΦ. ΕΛ. ΛΥΣΗ ΙΟΥΛ. '19	ΨΗΦ. ΜΕΡΑ 25 ΙΟΥΛ. '19	ΑΔΙΕΥΚΡΙΝΙ ΣΤΗ ΨΗΦΟΣ
ΚΥΡΙΑΚΟΣ ΜΗΤΣΟΤΑΚΗΣ	45,6	93,6	7,2	31,5	17,7	46,8	28,7	16,7
ΑΛΕΞΗΣ ΤΣΙΠΡΑΣ	26,3	1,1	77,3	5,7	11,2	1,6	34,8	16
ΚΑΝΕΝΑΣ ΑΠΟ ΤΟΥΣ ΔΥΟ	23	4,5	12,9	47	63,1	39,5	30,7	57,1
ΑΛΛΟΣ	3,4	0,4	1,7	15	5,2	12,1	2,8	3,1
ΔΞ	1,3	0,4	0,8	0,7	2,8	0	3,1	4,4
ΔΑ	0,4	0	0	0	0	0	0	2,7

I. Καταλληλότερος Πρωθυπουργός – Δίπολο

Θα ήθελα να σας ρωτήσω τώρα μεταξύ του Κυριάκου Μητσοτάκη και του Αλέξη Τσίπρα ποιος από τους δύο θεωρείτε ότι θα ήταν καταλληλότερος για Πρωθυπουργός της χώρας;

Ψηφοφόροι Βουλευτικών Εκλογών Ιουλίου 2019



II. Εικόνα Πολιτικών Αρχηγών / Δημοτικότητα

II. Εικόνα Πολιτικών Αρχηγών / Δημοτικότητα- Θετικές / Αρνητικές κρίσεις

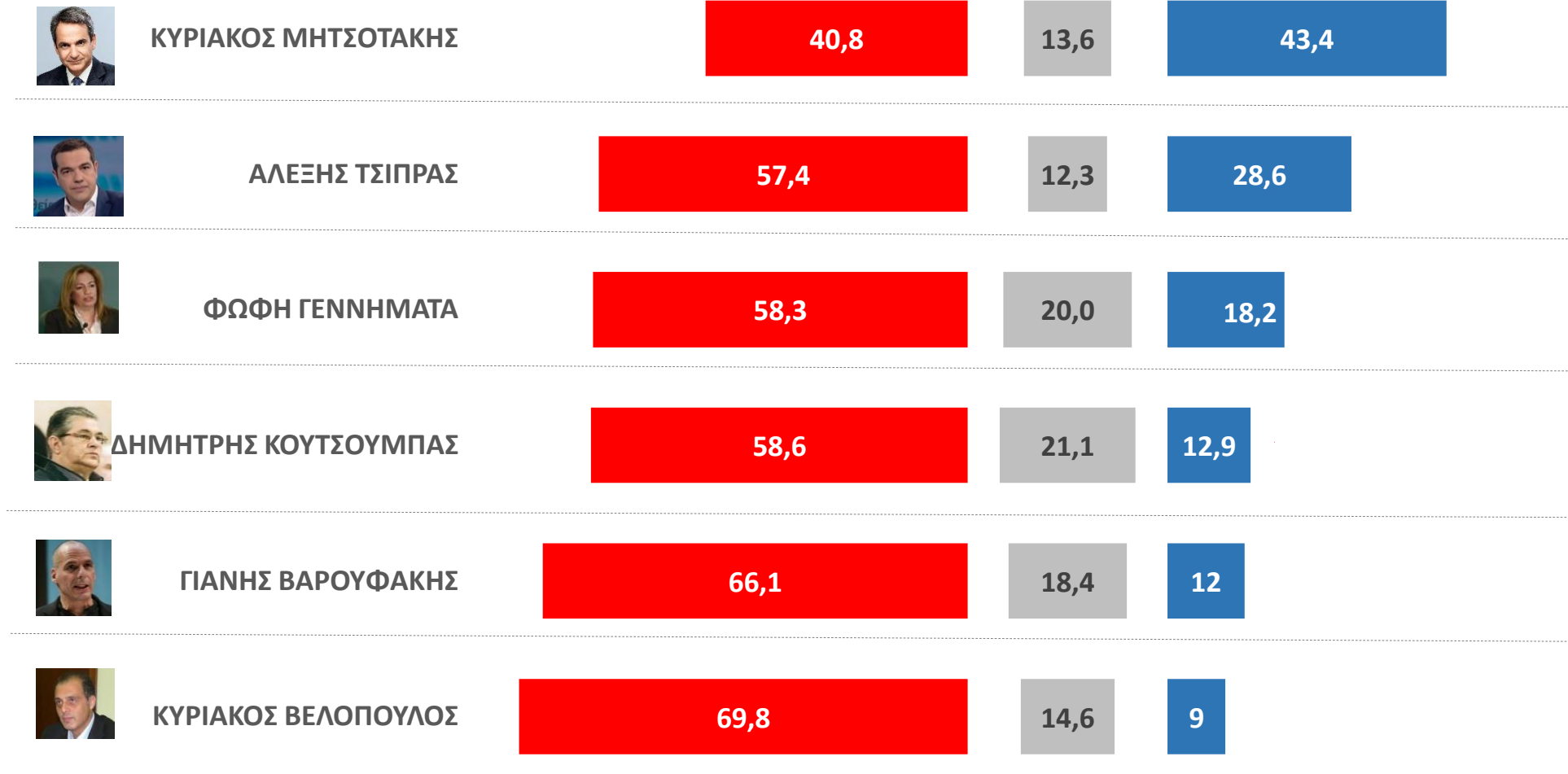
Θετικές κρίσεις : «Είναι από τους καλύτερους & Ευνοϊκή γνώμη»

Αρνητικές κρίσεις : «Όχι ευνοϊκή γνώμη»

Σύνολο ερωτηθέντων (N=2000)

ΔΗΜΟΤΙΚΟΤΗΤΑ ΠΟΛΙΤΙΚΩΝ ΑΡΧΗΓΩΝ- ΙΟΥΝΙΟΣ 2020

■ ΟΧΙ ΕΥΝΟΙΚΗ ΓΝΩΜΗ ■ ΔΕΝ ΜΠΟΡΩ ΝΑ ΔΩΣΩ ΒΑΘΜΟ ■ ΕΥΝΟΙΚΗ/ΑΠΟ ΤΟΥΣ ΚΑΛΥΤΕΡΟΥΣ



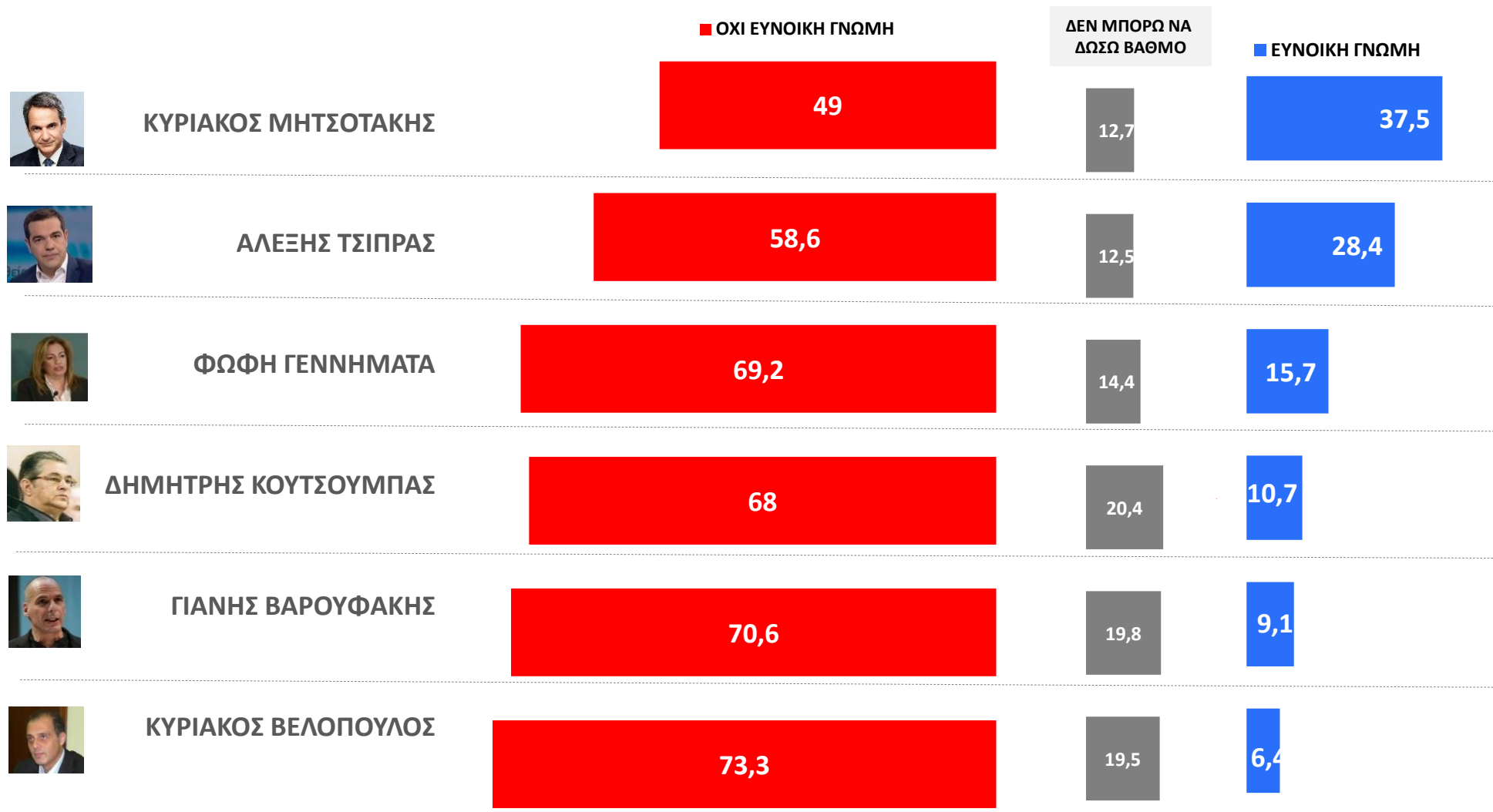
II. Εικόνα Πολιτικών Αρχηγών / Δημοτικότητα- Θετικές / Αρνητικές κρίσεις

Θετικές κρίσεις : «Είναι από τους καλύτερους & Ευνοϊκή γνώμη»

Αρνητικές κρίσεις : «Όχι ευνοϊκή γνώμη»

Σύνολο ερωτηθέντων (N=2000)

ΔΗΜΟΤΙΚΟΤΗΤΑ ΠΟΛΙΤΙΚΩΝ ΑΡΧΗΓΩΝ- ΔΕΚΕΜΒΡΙΟΣ 2019



III. Εικόνα /Δημοτικότητα μελών Κυβέρνησης- Υπουργών – Αναπληρωτών Υπουργών - Υφυπουργών

Σύνολο Ψηφοφόρων

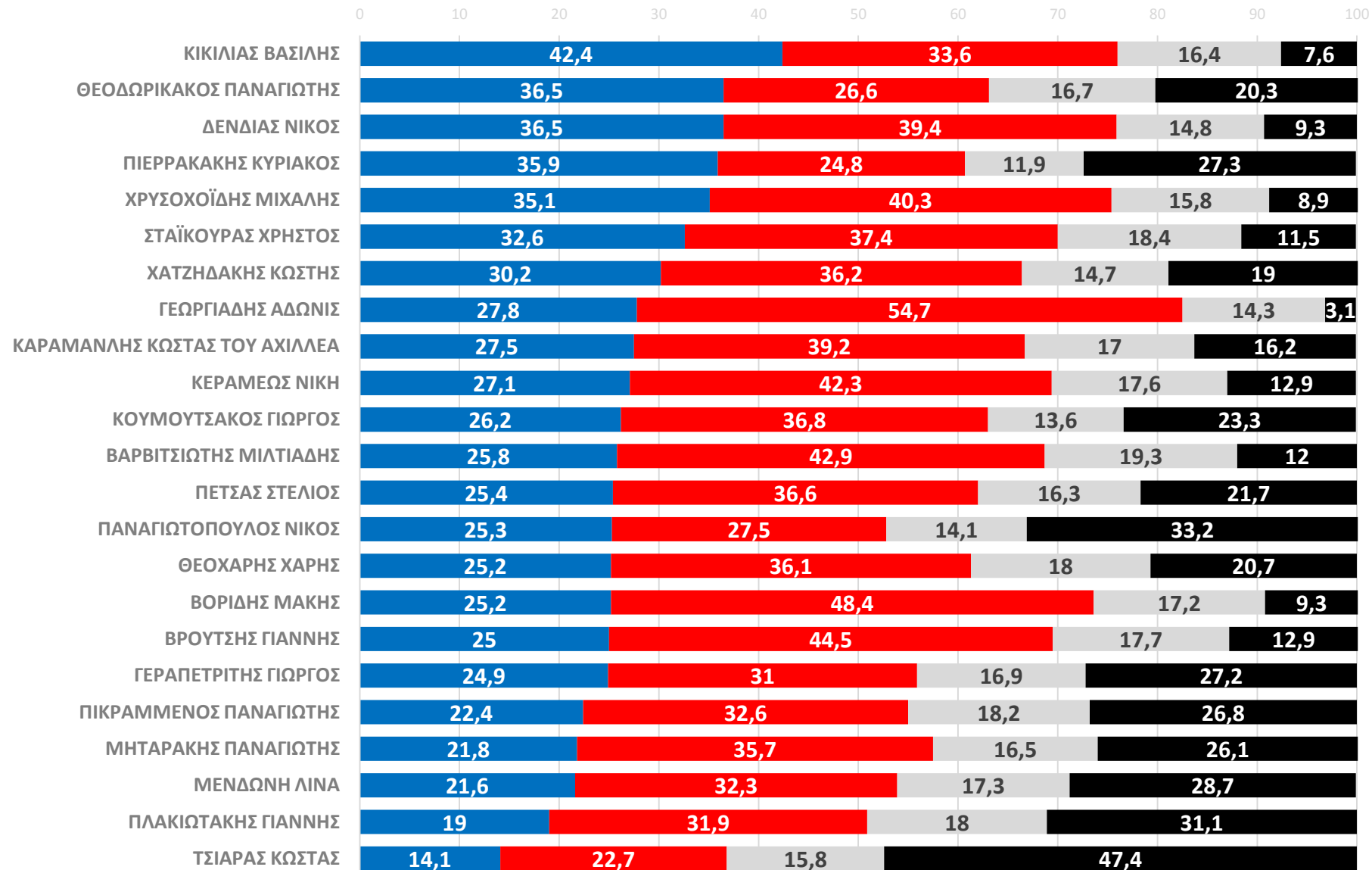
III. Εικόνα μελών Κυβέρνησης / Δημοτικότητα (Υπουργοί – Αναπληρωτές- Κυβερνητικός εκπρόσωπος)

Θετικές κρίσεις ("Είναι από τους καλύτερους & ευνοϊκή γνώμη") Αρνητικές κρίσεις ("Όχι ευνοϊκή γνώμη")

Σύνολο ερωτηθέντων N=2000

Ιούνιος 2020

■ ΕΥΝΟΙΚΗ/ΑΠΟ ΤΟΥΣ ΚΑΛΥΤΕΡΟΥΣ ■ ΟΧΙ ΕΥΝΟΙΚΗ ΓΝΩΜΗ ■ ΔΕΝ ΜΠΟΡΩ ΝΑ ΔΩΣΩ ΒΑΘΜΟ ■ ΜΟΛΙΣ ΠΟΥ ΞΕΡΩ ΤΟ ΟΝΟΜΑ/ΔΕΝ ΤΟΝ ΕΧΩ ΑΚΟΥΣΤΑ/ΔΞ/ΔΑ



3

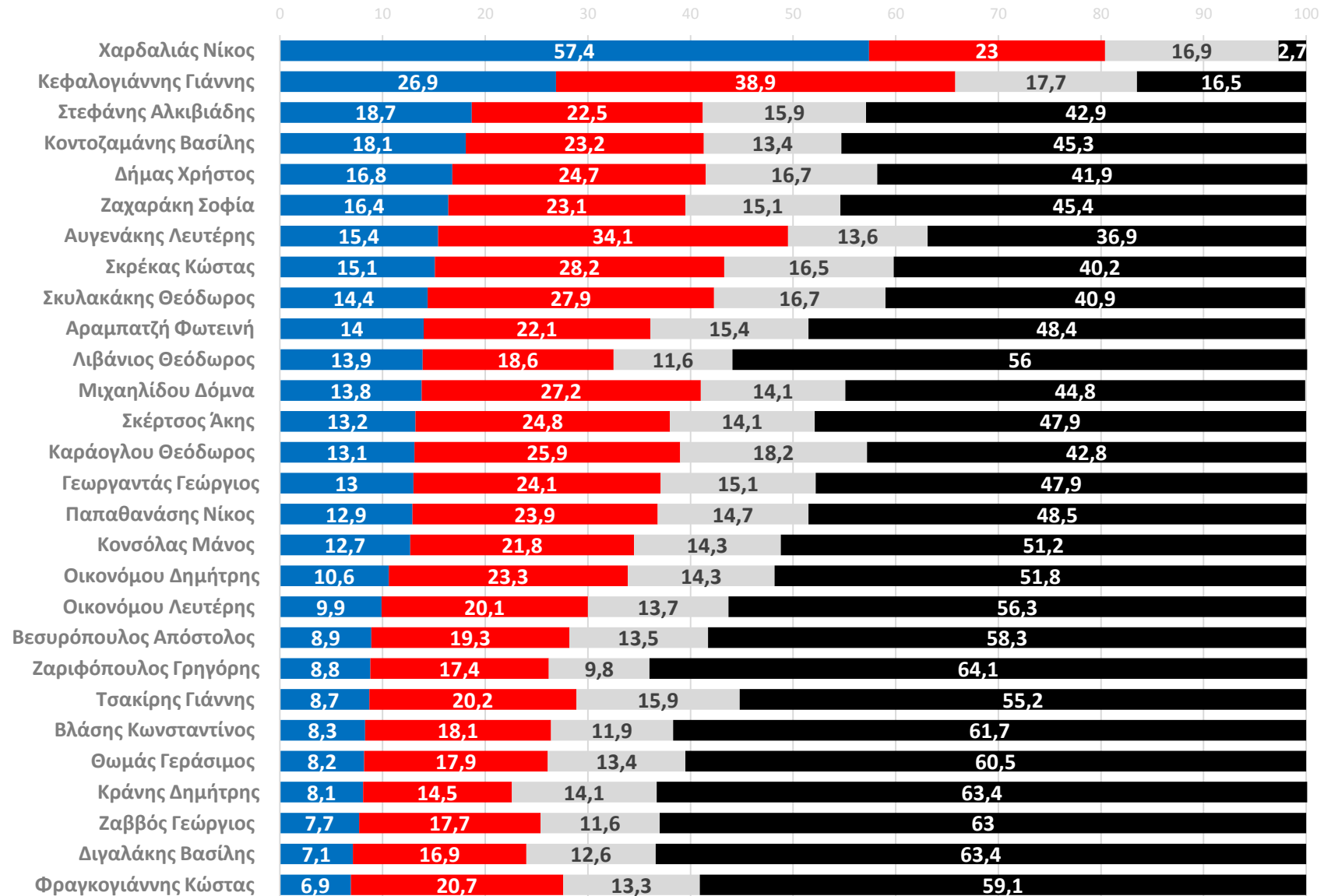
III. Εικόνα μελών Κυβέρνησης /Δημοτικότητα (Υφυπουργοί)

Θετικές κρίσεις ("Είναι από τους καλύτερους & ευνοϊκή γνώμη") Αρνητικές κρίσεις ("Όχι ευνοϊκή γνώμη")

Σύνολο ερωτηθέντων N=2000

Ιούνιος 2020

■ ΕΥΝΟΙΚΗ ΓΝΩΜΗ/ΕΙΝΑΙ ΕΝΑΣ ΑΠΟ ΤΟΥΣ ΚΑΛΥΤΕΡΟΥΣ ■ ΟΧΙ ΕΥΝΟΪΚΗ ΓΝΩΜΗ ■ ΔΕΝ ΜΠΟΡΩ ΝΑ ΔΩΣΩ ΒΑΘΜΟ ■ ΜΟΛΙΣ ΠΟΥ ΞΕΡΩ/ΔΕΝ ΕΧΩ ΑΚΟΥΣΤΑ/ΔΞ/ΔΑ



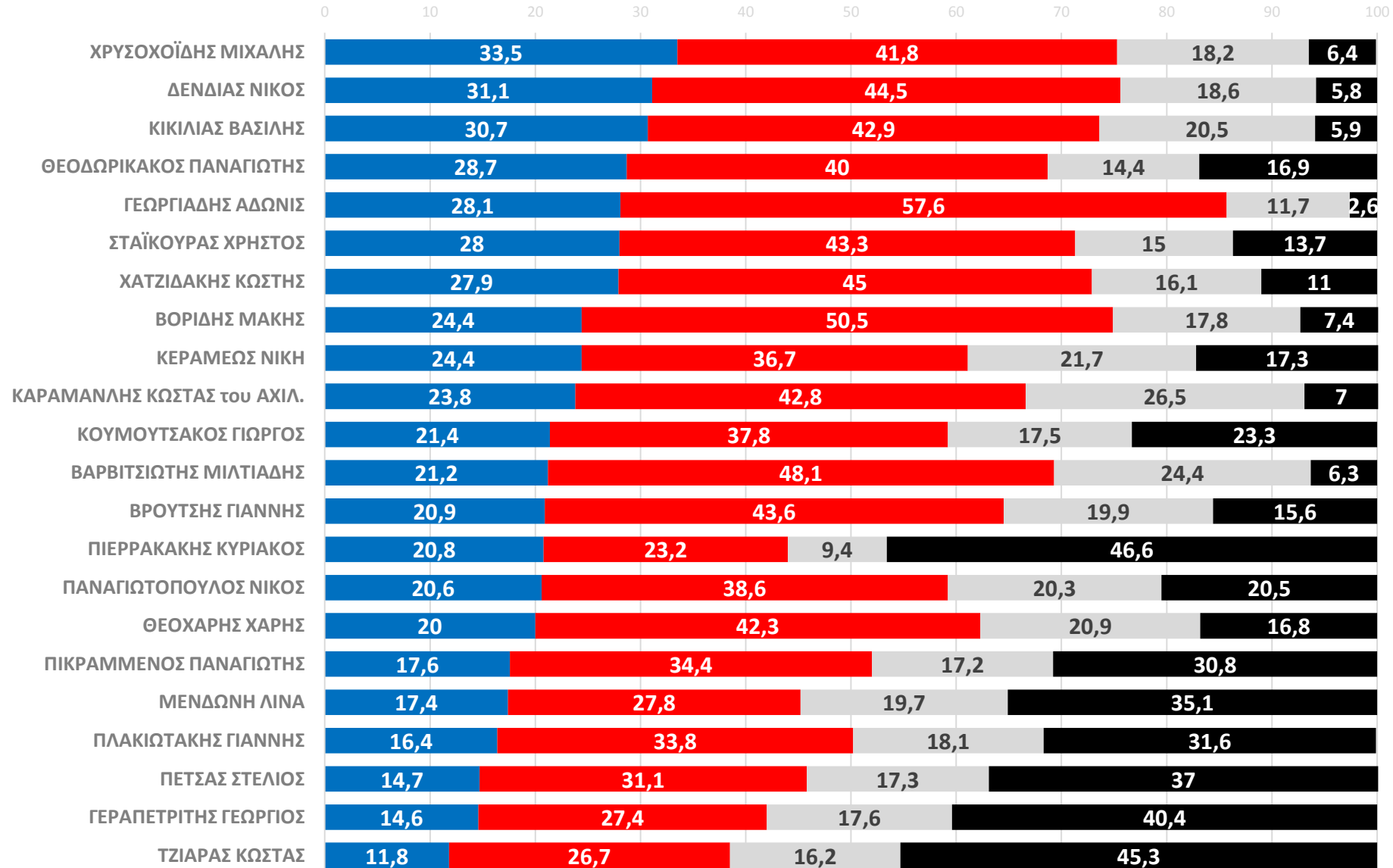
3

III. Εικόνα μελών Κυβέρνησης /Δημοτικότητα (Υπουργοί –Αναπληρωτές- Κυβερνητικός εκπρόσωπος)

Θετικές κρίσεις ("Είναι από τους καλύτερους & ευνοϊκή γνώμη") Αρνητικές κρίσεις ("Όχι ευνοϊκή γνώμη")

Σύνολο ερωτηθέντων N=2000

■ ΕΥΝΟΪΚΗ ΓΝΩΜΗ/ΕΙΝΑΙ ΕΝΑΣ ΑΠΟ ΤΟΥΣ ΚΑΛΥΤΕΡΟΥΣ ■ ΟΧΙ ΕΥΝΟΪΚΗ ΓΝΩΜΗ ■ ΔΕΝ ΜΠΡΩΘ ΝΑ ΔΩΣΩ ΝΑΘΜΟ ■ ΜΟΛΙΣ ΠΟΥ ΞΕΡΩ ΤΟ ΟΝΟΜΑ/ΔΕΝ ΤΟΝ ΕΧΩ ΑΚΟΥΣΤΑ/ΔΕ/ΔΑ



ΔΗΜΟΤΙΚΟΤΗΤΑ - ΙΟΥΝΙΟΣ 2020


ΟΥΔΕΤΕΡΗ

■ ΟΧΙ ΕΥΝΟΪΚΗ ΓΝΩΜΗ

■ ΕΥΝΟΪΚΗ ΓΝΩΜΗ



ΤΟΥ ΛΟΙΜΩΞΙΟΛΟΓΟΥ ΤΟΥ ΥΠΟΥΡΓΕΙΟΥ
ΥΓΕΙΑΣ Κ. ΣΩΤΗΡΗ ΤΣΙΟΔΡΑ



IV. Εικόνα/ Δημοτικότητα Αυτοδιοικητικών προσώπων σε Κεντρικούς Δήμους & Περιφέρειες

IV. Εικόνα/ Δημοτικότητα σε Κεντρικά Αυτοδιοικητικά πρόσωπα- Εικόνα Δημάρχου Αθήνας & Δημάρχου Θεσσαλονίκης

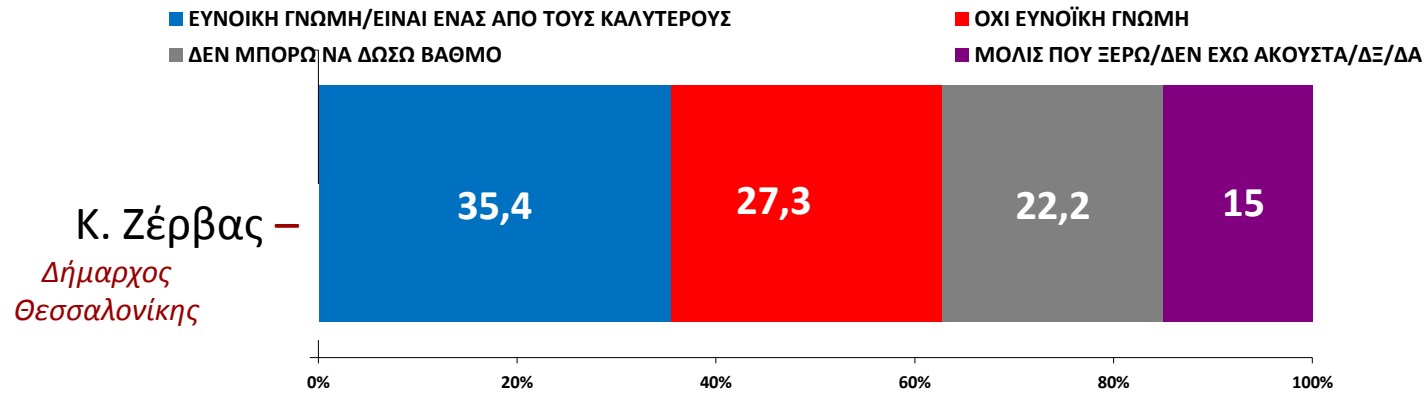
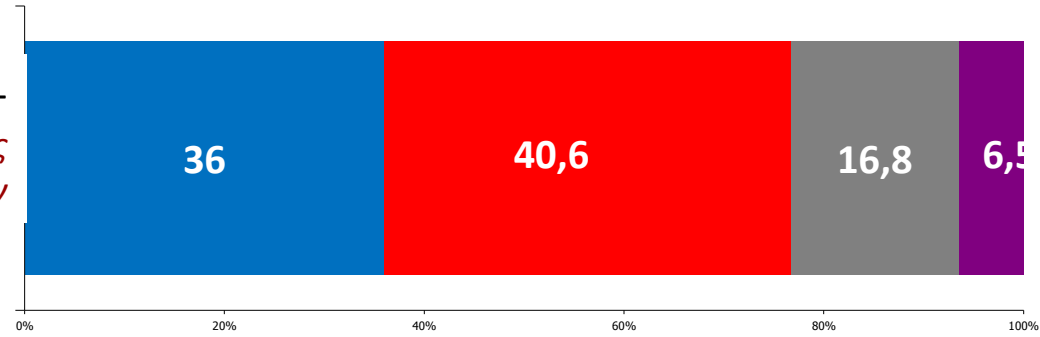
Σύνολο ερωτηθέντων (N=2000)

%

Ιούνιος 2020

■ ΕΥΝΟΙΚΗ ΓΝΩΜΗ/ΕΙΝΑΙ ΕΝΑΣ ΑΠΟ ΤΟΥΣ ΚΑΛΥΤΕΡΟΥΣ ■ ΟΧΙ ΕΥΝΟΪΚΗ ΓΝΩΜΗ ■ ΔΕΝ ΜΠΟΡΩ ΝΑ ΔΩΣΩ ΒΑΘΜΟ ■ ΜΟΛΙΣ ΠΟΥ ΞΕΡΩ/ΔΕΝ ΕΧΩ ΑΚΟΥΣΤΑ/ΔΞ/ΔΑ

Κ. Μπακογιάννης-
Δήμαρχος
Αθηναίων



Κ. Ζέρβας –
Δήμαρχος
Θεσσαλονίκης

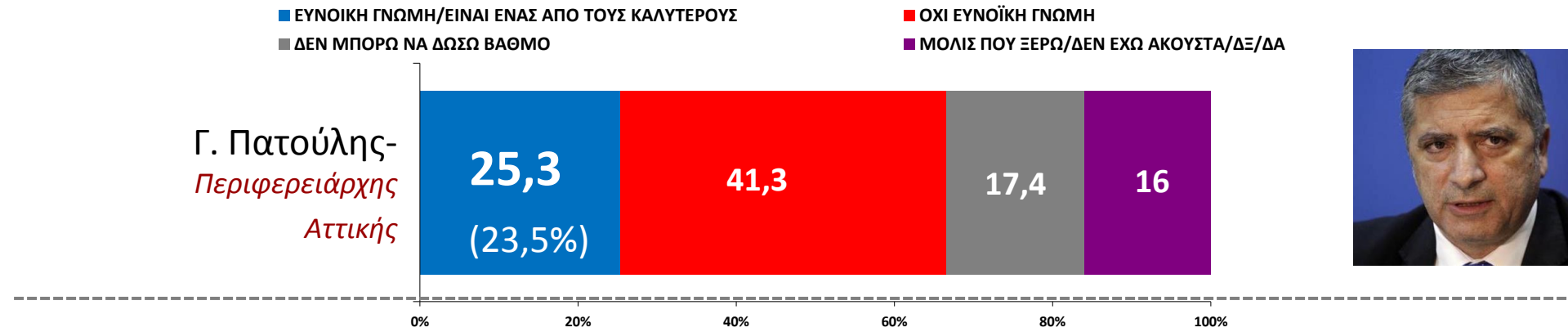


IV. Εικόνα/ Δημοτικότητα σε Κεντρικά Αυτοδιοικητικά πρόσωπα- Εικόνα Περιφερειάρχη Αττικής & Περιφερειάρχη Κεντρικής Μακεδονίας

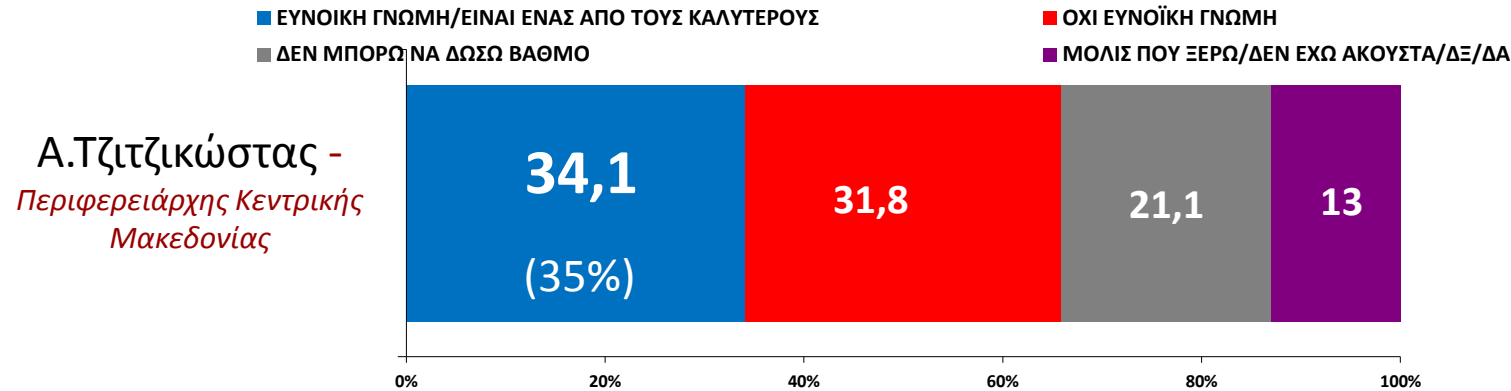
Σύνολο ερωτηθέντων (N=2000)

%

Ιούνιος 2020



(XX% Μέτρηση Δεκεμβρίου 2019)



V. Εικόνα/ Δημοτικότητα Δημόσιων Προσώπων

*Πρόεδρος της Δημοκρατίας
 Αρχιεπίσκοπος Αθηνών και Πάσης Ελλάδος
 Πρόεδρος της Βουλής των Ελλήνων*

V. Εικόνα/Δημοτικότητα δημοσίων προσώπων

Πρόεδρος της Δημοκρατίας κ. Κ. Σακελλαροπούλου

Θετικές κρίσεις ("Είναι από τους καλύτερους & ευνοϊκή γνώμη")

Αρνητικές κρίσεις ("Όχι ευνοϊκή γνώμη")

Σύνολο ερωτηθέντων (N=2000)

■ ΕΥΝΟΙΚΗ ΓΝΩΜΗ/ΕΙΝΑΙ ΕΝΑΣ ΑΠΟ ΤΟΥΣ ΚΑΛΥΤΕΡΟΥΣ

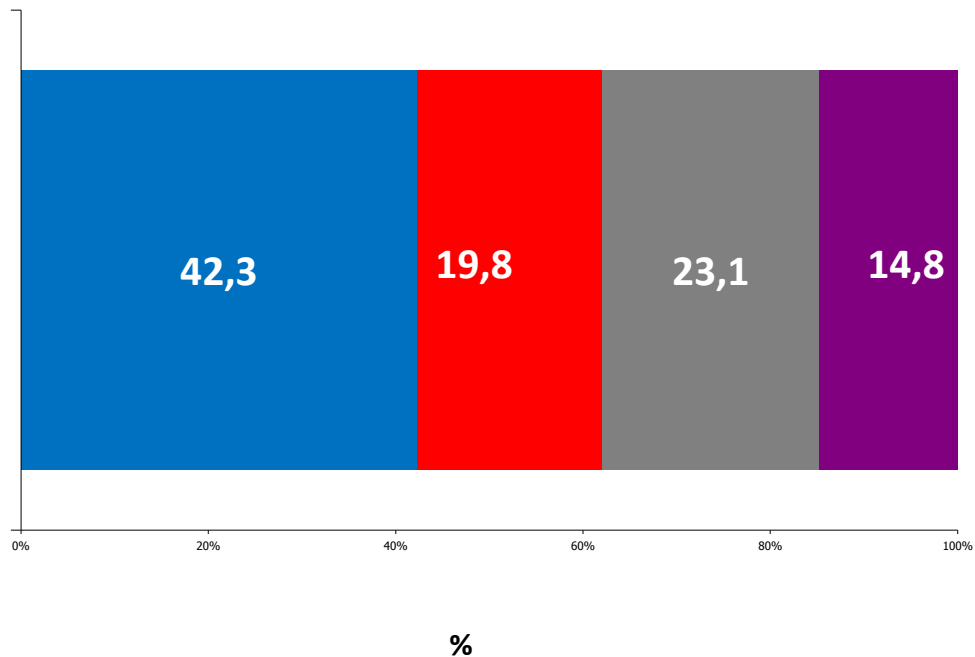
■ ΟΧΙ ΕΥΝΟΪΚΗ ΓΝΩΜΗ

■ ΔΕΝ ΜΠΟΡΩ ΝΑ ΔΩΣΩ ΒΑΘΜΟ

■ ΜΟΛΙΣ ΠΟΥ ΞΕΡΩ/ΔΕΝ ΕΧΩ ΑΚΟΥΣΤΑ/ΔΞ/ΔΑ



ΣΑΚΕΛΛΑΡΟΠΟΥΛΟΥ Κ.



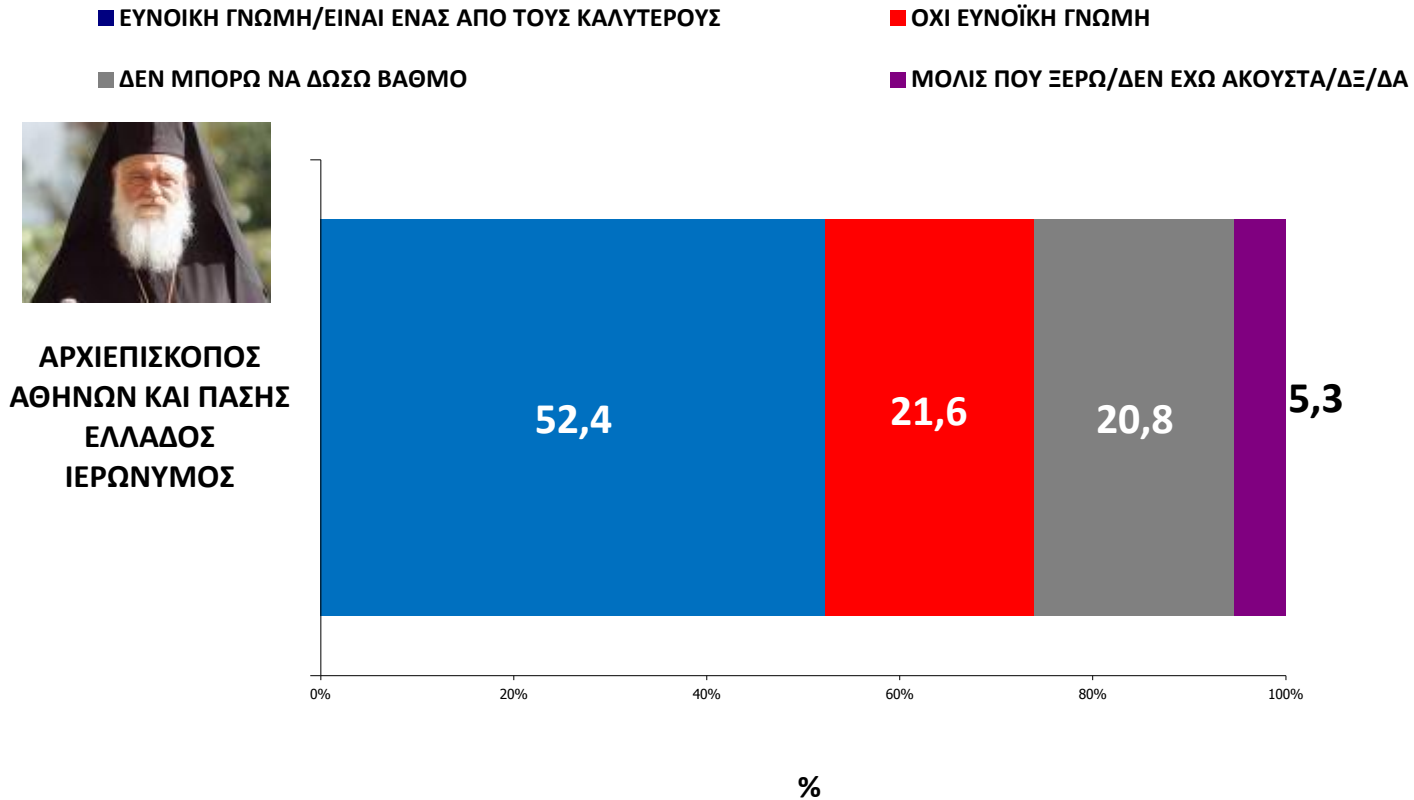
V. Εικόνα/ Δημοτικότητα δημοσίων προσώπων

Αρχιεπίσκοπος Αθηνών και Πάσης Ελλάδος Ιερώνυμος

Θετικές κρίσεις ("Είναι από τους καλύτερους & ευνοϊκή γνώμη")

Αρνητικές κρίσεις ("Όχι ευνοϊκή γνώμη")

Σύνολο ερωτηθέντων (N=2000)

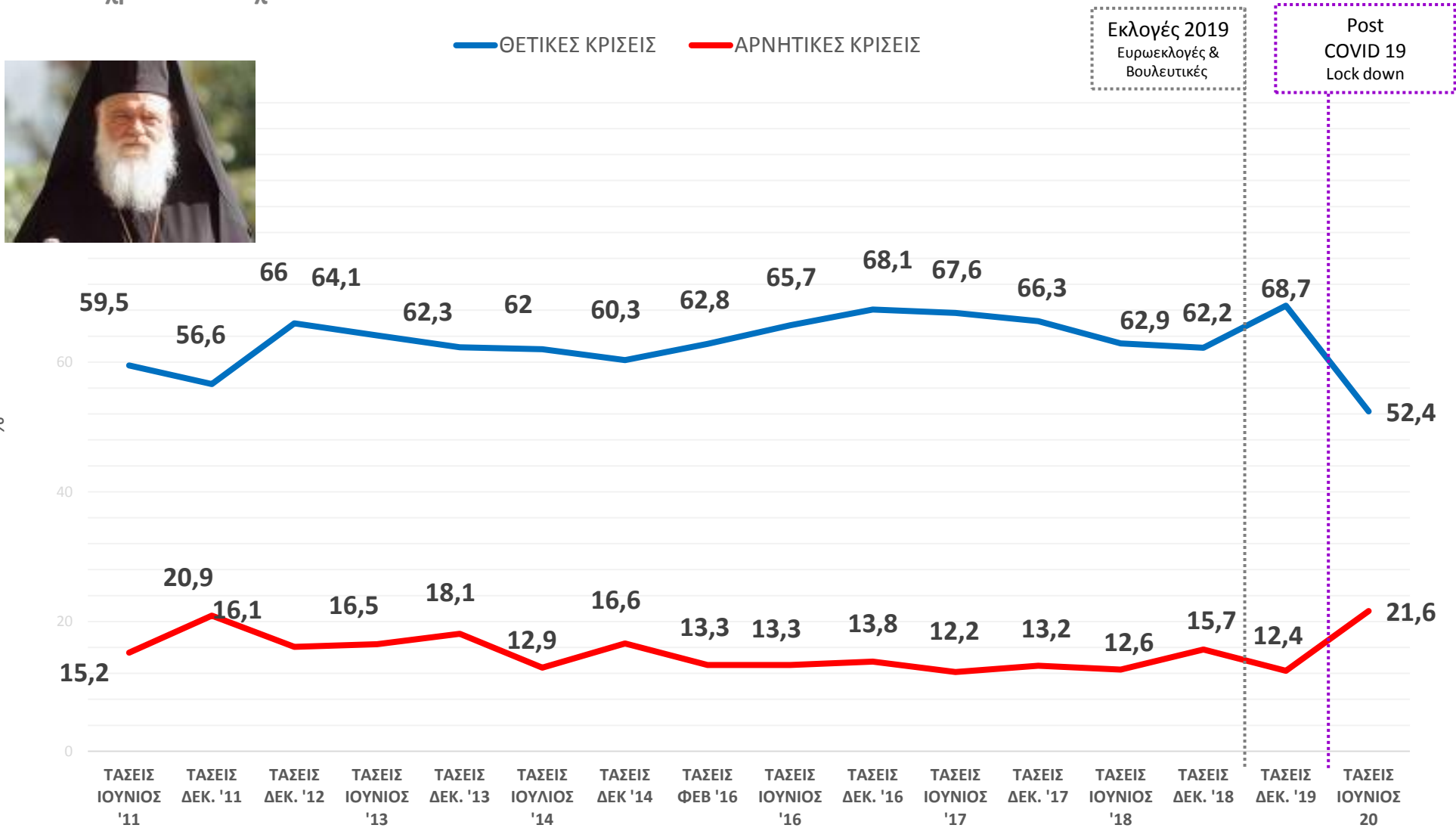


V. Εικόνα/Δημοτικότητα δημοσίων προσώπων

Αρχιεπίσκοπος Αθηνών και Πάσης Ελλάδος Ιερώνυμος

Θετικές κρίσεις ("Είναι από τους καλύτερους & ευνοϊκή γνώμη") Αρνητικές κρίσεις ("Όχι ευνοϊκή γνώμη")

Σύνολο ερωτηθέντων N=2000 – Διαχρονικά στοιχεία ΤΑΣΕΙΣ MRB



Εκλογές 2019
Ευρωεκλογές &
Βουλευτικές

Post
COVID 19
Lock down

V. Εικόνα/ Δημοτικότητα δημοσίων προσώπων

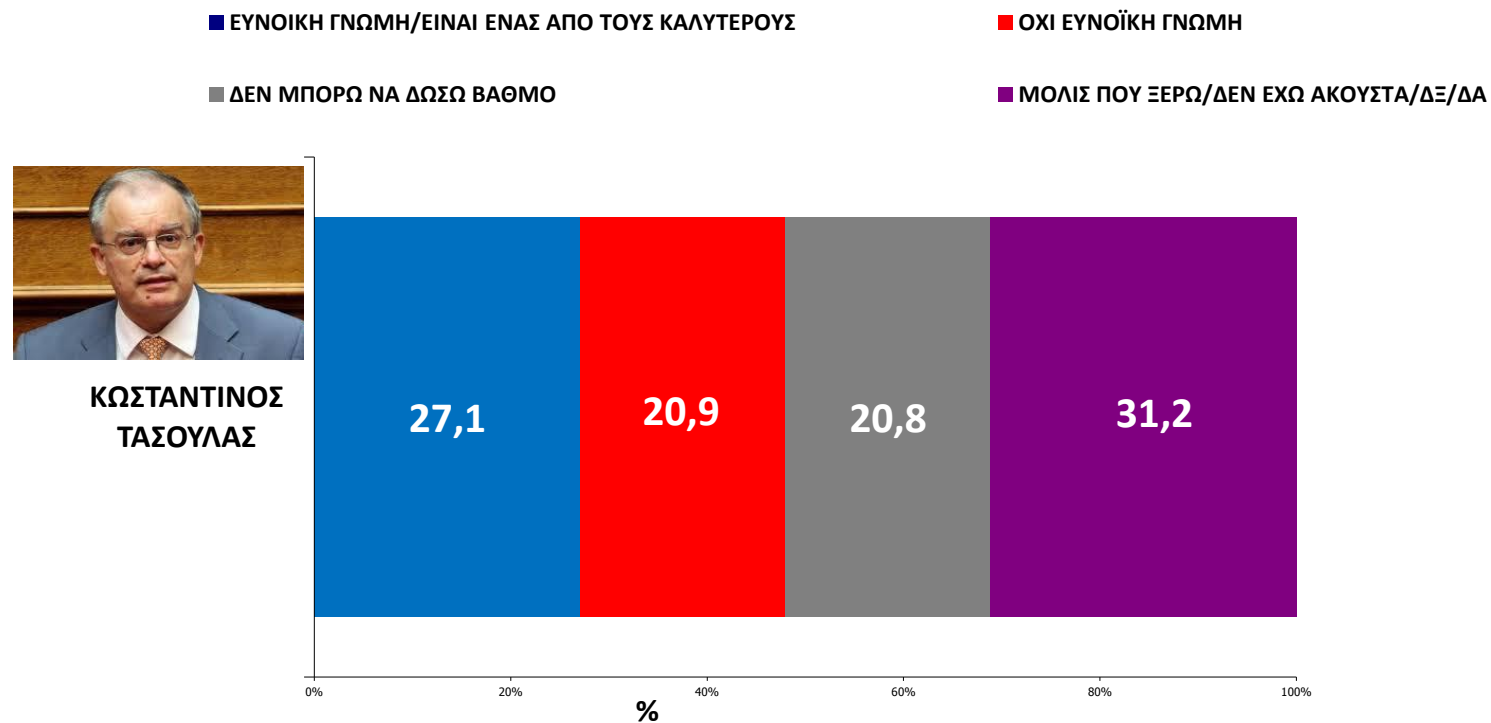
Πρόεδρος της Βουλής κ. Κ. Τασούλας

Θετικές κρίσεις ("Είναι από τους καλύτερους & ευνοϊκή γνώμη")

Αρνητικές κρίσεις ("Όχι ευνοϊκή γνώμη")

Σύνολο ερωτηθέντων (N=2000)

Ιούνιος 2020



V. Εικόνα/Δημοτικότητα δημοσίων προσώπων

Πρόεδρος της Βουλής κ. Κ. Τασούλας

Θετικές κρίσεις ("Είναι από τους καλύτερους & ευνοϊκή γνώμη")

Αρνητικές κρίσεις ("Όχι ευνοϊκή γνώμη")

Σύνολο ερωτηθέντων (N=2000)

Δεκέμβριος 2019

