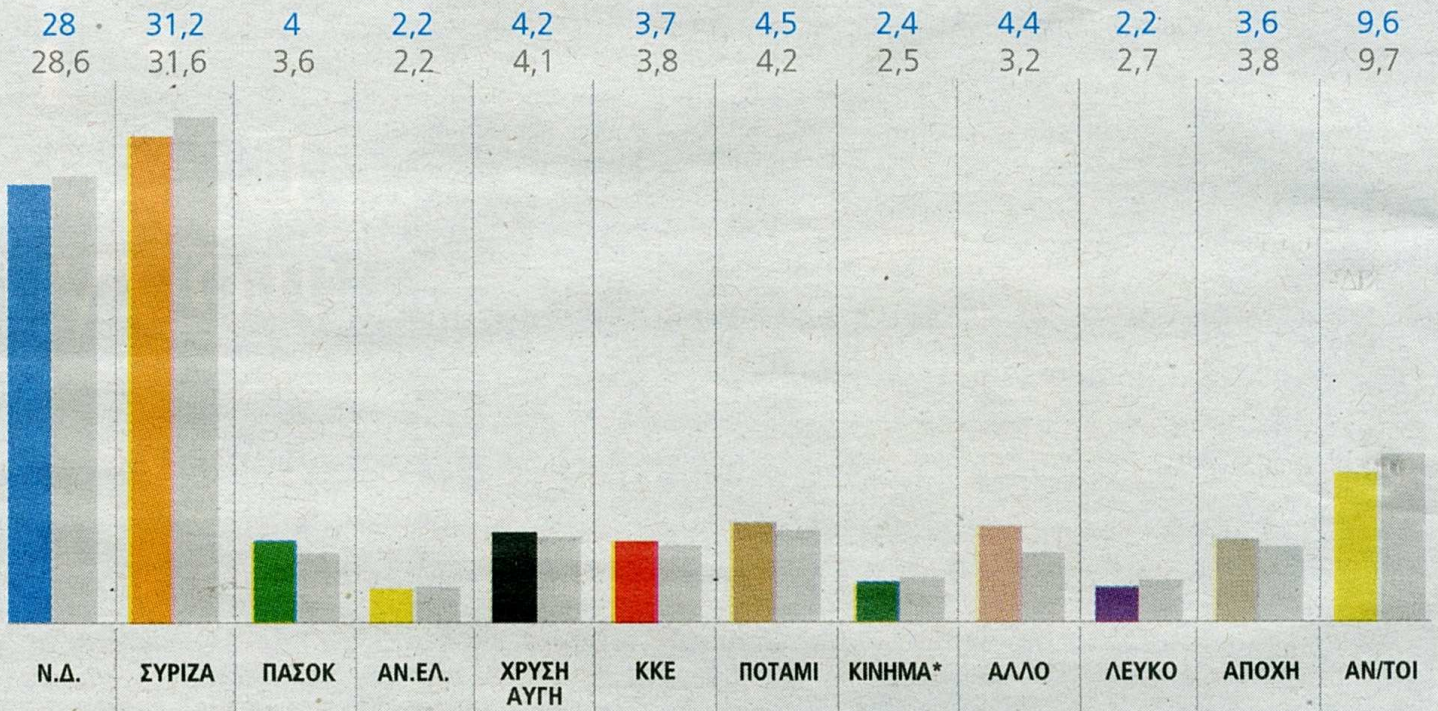


Πρόθεση ψήφου

%

Δημοσκόπηση 4-8/1/2015

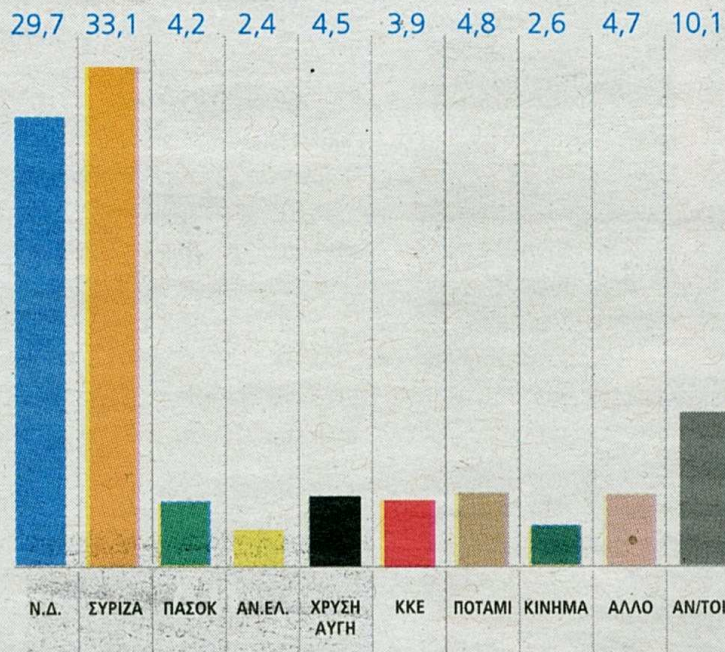


Τα ποσοστά δεν αποτελούν πρόβλεψη ψήφου αλλά καταγραφή τάσεων της χρονικής περιόδου 7-9/1/2015

*Το νέο κόμμα του Γιώργου Παπανδρέου

Πρόθεση ψήφου στα έγκυρα


%



Τα ποσοστά δεν αποτελούν πρόβλεψη ψήφου αλλά καταγραφή τάσεων της χρονικής περιόδου 7-9/1/2015


Ποιος μπορεί να κλείσει καλύτερα τη διαπραγμάτευση με τους δανειστές

%



Μεταξύ Σαμαρά και Τσίπρα ποιον εμπιστεύεστε περισσότερο ως πρωθυπουργό;

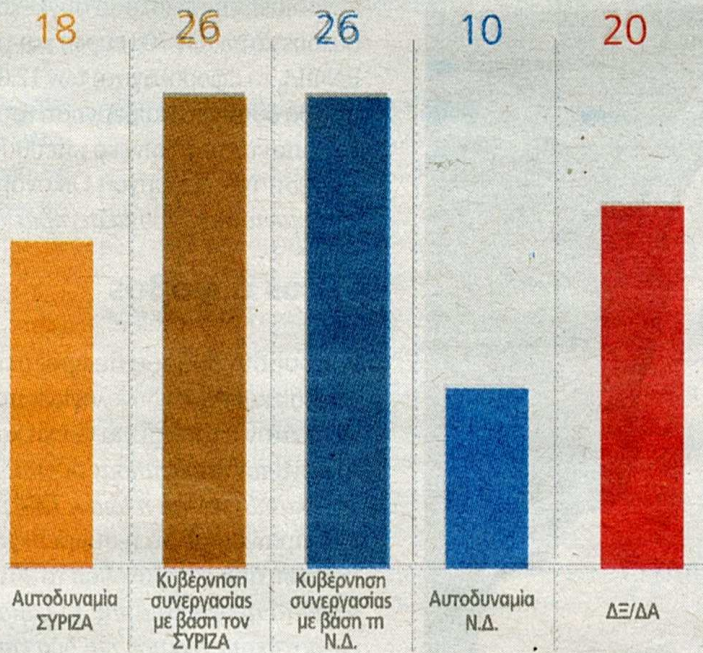
%



Υπέρ των κυβερνήσεων συνεργασίας


Η πλειοψηφία όσων συμμετείχαν στην έρευνα τάσσεται υπέρ των κυβερνήσεων συνεργασίας, αν και το εκλογικό σώμα εμφανίζεται απολύτως διχασμένο για το κόμμα που πρέπει να αποτελέσει τον βασικό κυβερνητικό κορμό. Το 26% επιθυμεί συνεργασία με βάση τον ΣΥΡΙΖΑ και το ίδιο ακριβώς ποσοστό θέλει συνεργασία με βάση τη Νέα Δημοκρατία, ενώ υπέρ της αυτοδυναμίας του ΣΥΡΙΖΑ τάσσεται το 18% και στο 10% φτάνουν όσοι επιθυμούν «γαλάζια» αυτοδυναμία.

Ποια κυβέρνηση προτιμάτε




Τι θα θέλατε να προκύψει από τις εκλογές;

Εκτίμηση για οικονομική πολιτική ΣΥΡΙΖΑ



Ανησυχείτε για τις καταθέσεις σας;



Η πλειοψηφία των ερωτηθέντων δεν ανησυχεί ούτε για τις καταθέσεις, ούτε για έξοδο από την Ευρωζώνη προεξοφλώντας συμβιβασμό με τους εταίρους

Σημαντικές μετακινήσεις ψηφοφόρων ΣΥΡΙΖΑ

ΣΥΡΙΖΑ	
ΑΝΤΟΙ	4,9
Ν.Δ.	4,0
ΛΕΥΚΟ	1,1
ΑΠΟΧΗ	3,3

Ποσοστά επί της δύναμης κάθε κόμματος τον Ιούνιο του 2012

Σημαντικές μετακινήσεις ψηφοφόρων Ν.Δ.

Ν.Δ.	
ΣΥΡΙΖΑ	10,5
ΑΝΤΟΙ	5,4
ΧΡΥΣΗ ΑΥΓΗ	0,8
ΠΟΤΑΜΙ	0,6
ΑΛΛΟ	3,2

Ποσοστά επί της δύναμης κάθε κόμματος τον Ιούνιο του 2012

Σημαντικές μετακινήσεις ψηφοφόρων ΠΑΣΟΚ

ΠΑΣΟΚ	
ΚΙΝΗΜΑ ΔΗΜΟΚΡΑΤΩΝ ΣΟΣΙΑΛΙΣΤΩΝ	17,9
ΣΥΡΙΖΑ	16,5
ΠΟΤΑΜΙ	9,5
Ν.Δ.	8,2
ΚΚΕ	0,5
ΑΝΤΟΙ	12,7

Ποσοστά επί της δύναμης κάθε κόμματος τον Ιούνιο του 2012

Ανησυχείτε για έξοδο της Ελλάδας από την Ευρωζώνη;

