


Η ταυτότητα της έρευνας



Εταιρεία: Metron Analysis (Α.Μ. ΕΣΡ 4)

Ανάθεση: ΑΛΦΗ ΔΟΡΥΦΟΡΙΚΗ ΤΗΛΕΟΡΑΣΗ ΑΝΩΝΥΜΗ ΕΤΑΙΡΕΙΑ

Τύπος Έρευνας: Τηλεφωνική έρευνα κοινής γνώμης

Περιοχή Έρευνας: Πανελλαδική

Μέθοδος Δειγματοληψίας: Απλή τυχαία δειγματοληψία σε αρχείο τηλεφωνικών αριθμών που έχει παραχθεί με τυχαίο τρόπο (RDD-Random Digit Dialing) με την εξής αναλογία: σταθερά τηλέφωνα 80% και **κινητά τηλέφωνα 20%**.

Χρόνος Διεξαγωγής: 16-20/5/2019

Μέγεθος Δείγματος: **1.433** άτομα ηλικίας 17 ετών και άνω.

Σταθμίσεις: Το δείγμα σταθμίσθηκε εκ των υστέρων ως προς το φύλο και την ηλικία και την ψήφο στις Βουλευτικές εκλογές του Σεπτεμβρίου 2015


Προσωπικό field/Ελέγχοι: Εργάστηκαν 3 επόπτες και 48 συνεντευκτές. Το 22% των συνεντεύξεων ελέγχθησαν με τη μέθοδο της συνακρόασης και το 100% ηλεκτρονικά

Η METRON ANALYSIS είναι μέλος της ESOMAR και του ΣΕΑΕΑ και τηρεί τους κώδικες δεοντολογίας και διεξαγωγής ερευνών και επαγγελματικής πρακτικής της ESOMAR και του ΣΕΑΕΑ.

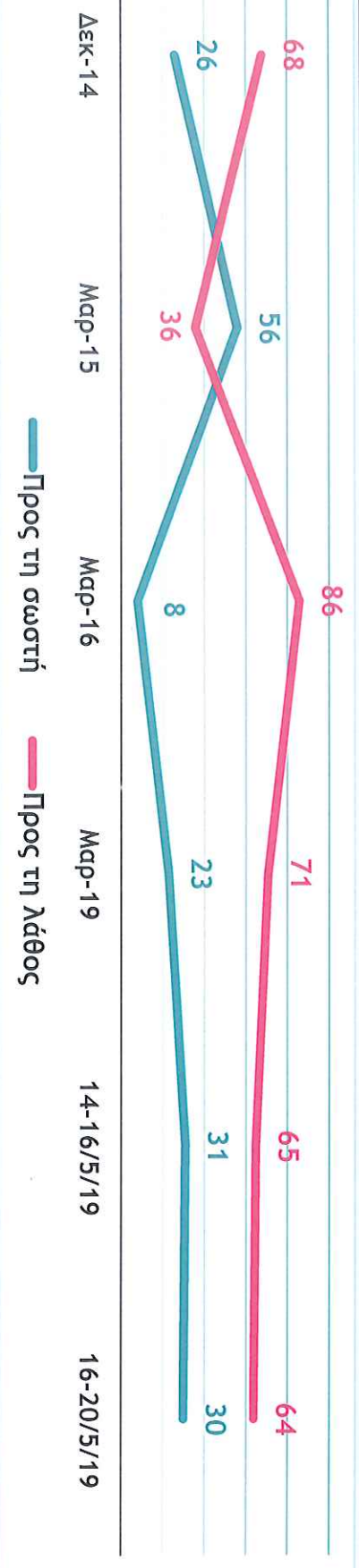
Η πορεία της χώρας

‘Κατά τη γνώμη σας η χώρα μας αυτή την περίοδο κινείται προς τη σωστή ή προς τη λάθος κατεύθυνση;’

Σύνολο



Διαχρονικά στοιχεία



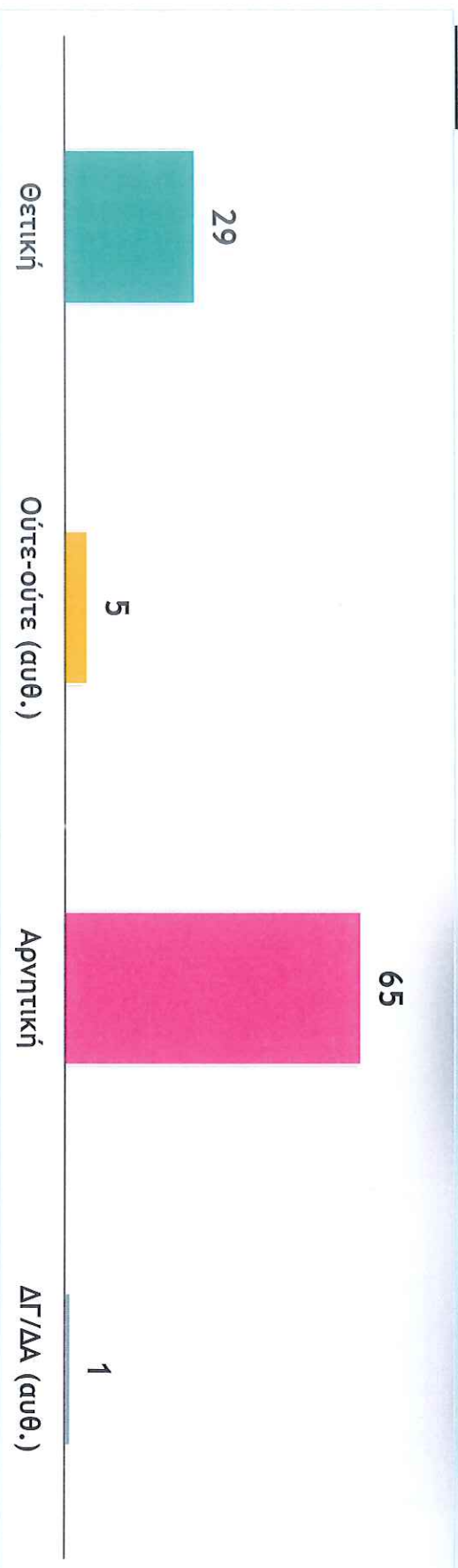
%

ΜΕΤΡΟΝΑΝΑΛΥΣΙΣ

Αξιολόγηση Πρωθυπουργού

‘Ποια είναι η γνώμη σας για τον τρόπο με τον οποίο ασκεί τα καθήκοντά του μέχρι στιγμής ο Πρωθυπουργός κ. Τσίπρας; Θετική ή αρνητική;’

Σύνολο



Διαχρονικά στοιχεία

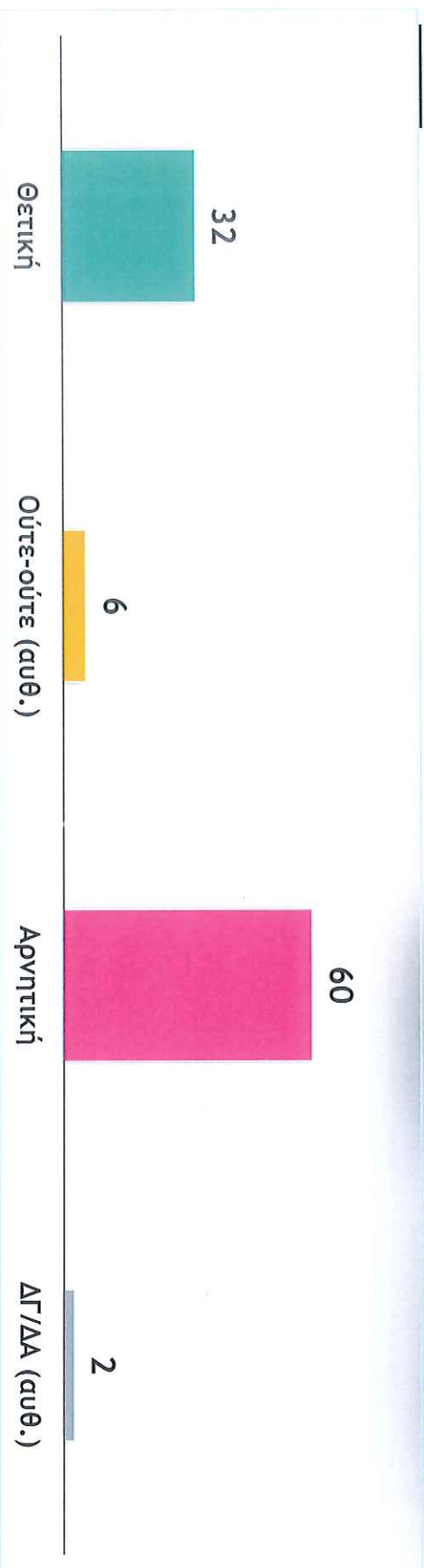


%

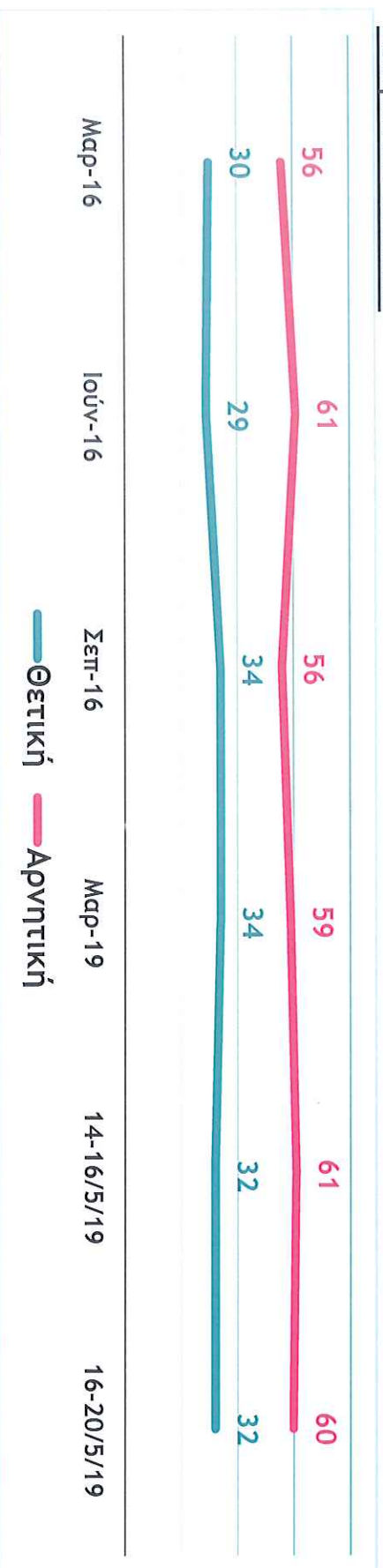
Αξιολόγηση αρχηγού Αξιωματικής Αντιπολίτευσης

‘Ποια είναι η γνώμη σας για τον τρόπο με τον οποίο ασκεί τα καθήκοντά του μέχρι στιγμής ο αρχηγός της Αξιωματικής Αντιπολίτευσης κ. Μητσοτάκης; Θετική ή αρνητική;’

Σύνολο

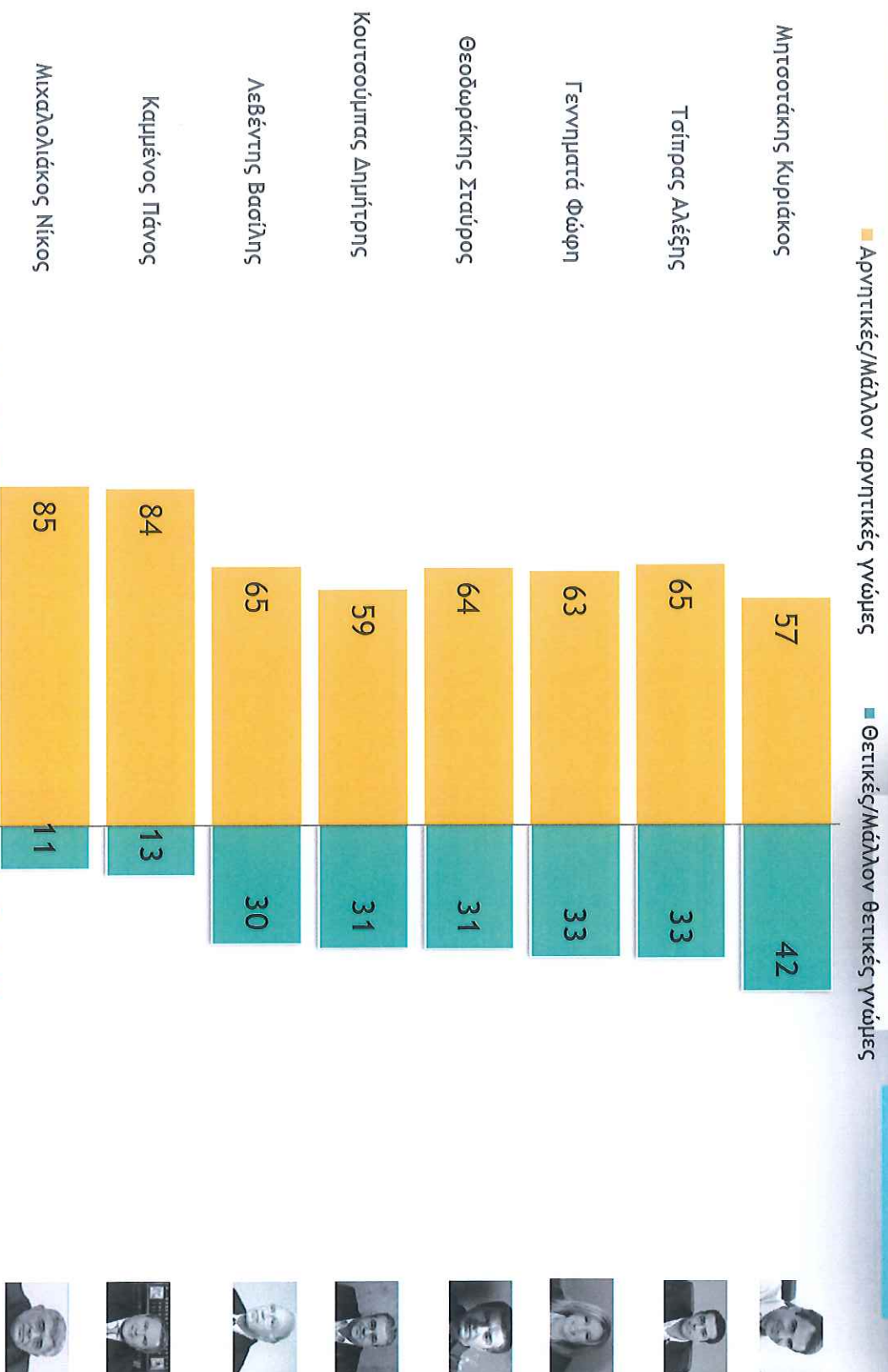


Διαχρονικά στοιχεία



%

Δημοτικότητα πολιτικών αρχηγών

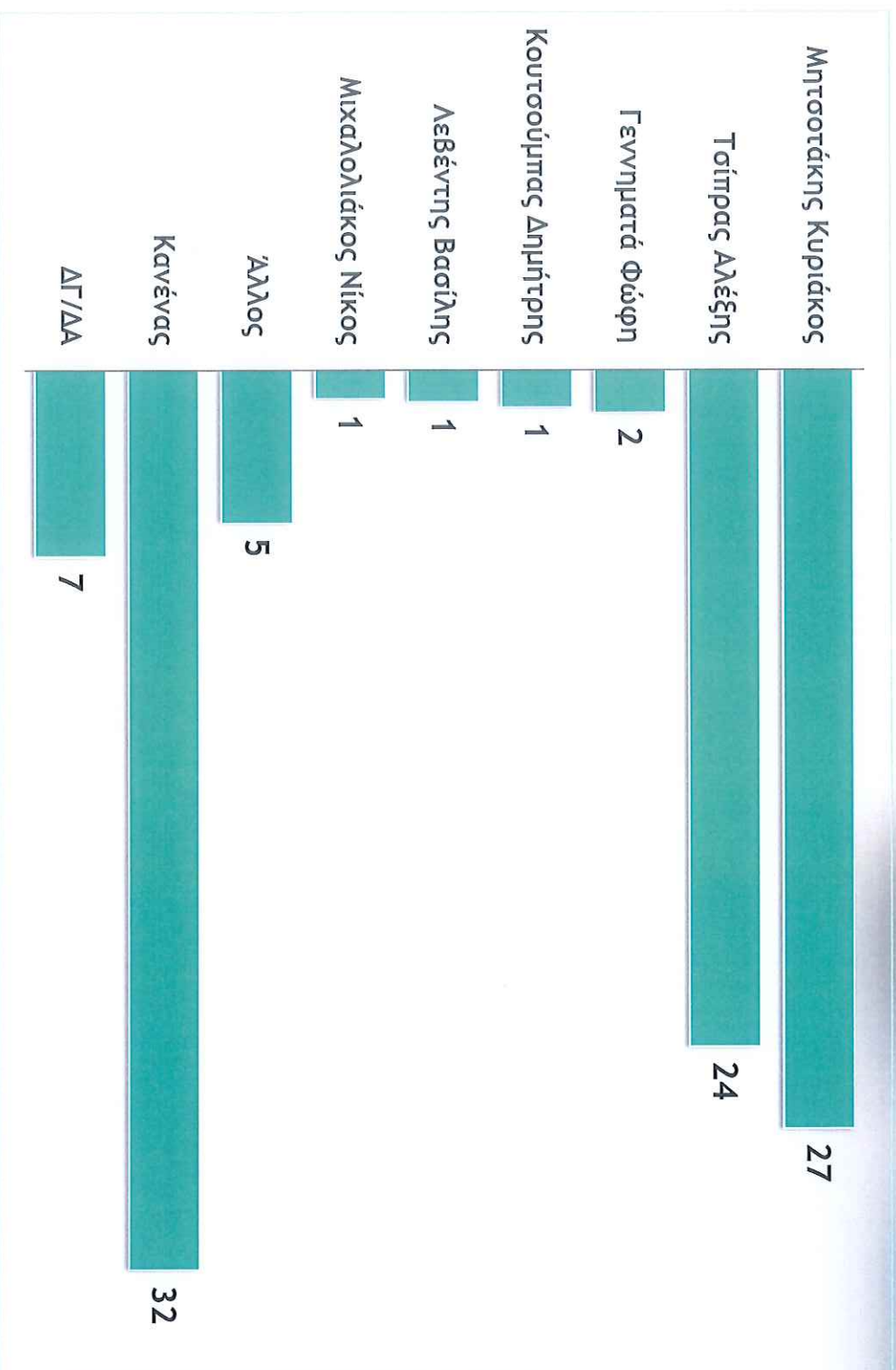


ΜΕΤΡΟΝΑΛΥΣΙΣ

%

Καταλληλότερος Πρωθυπουργός

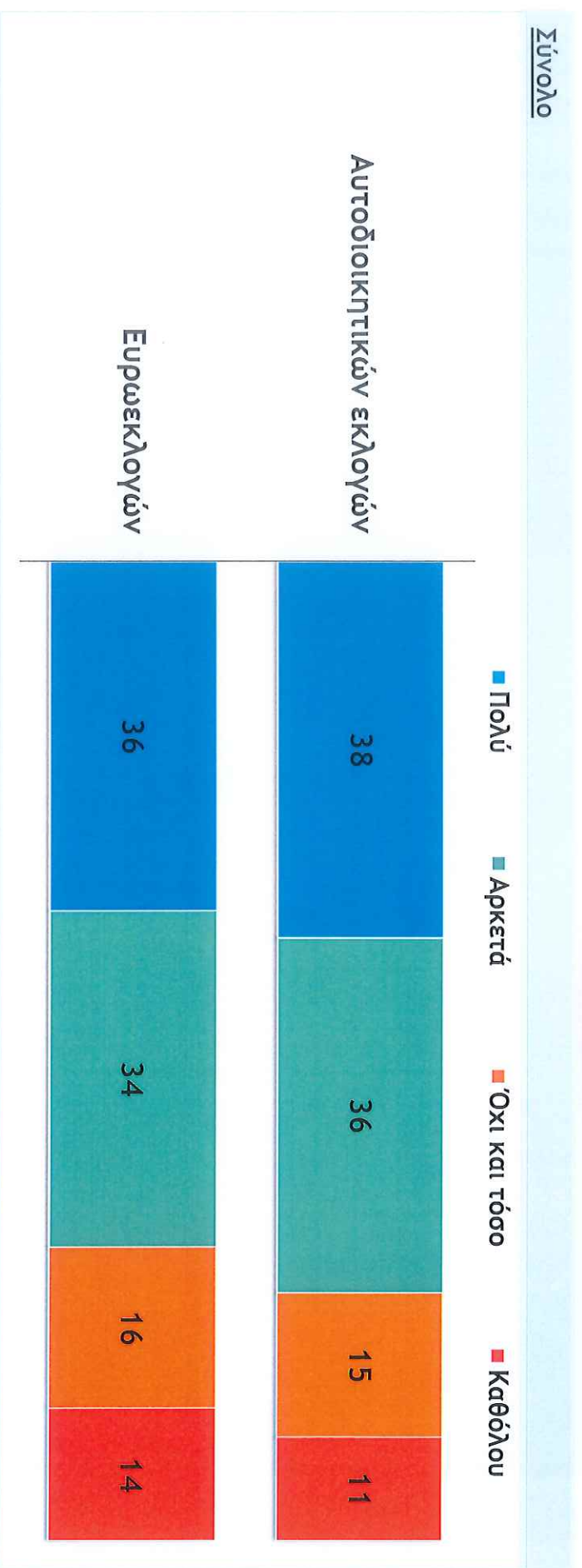
‘Μεταξύ των πολιτικών αρχηγών ποιος/ος νομίζετε ότι είναι καταλληλότερος/ος για πρωθυπουργός της χώρας;’
αυθόρμητα



%

Ενδιαφέρον για τις επερχόμενες εκλογές

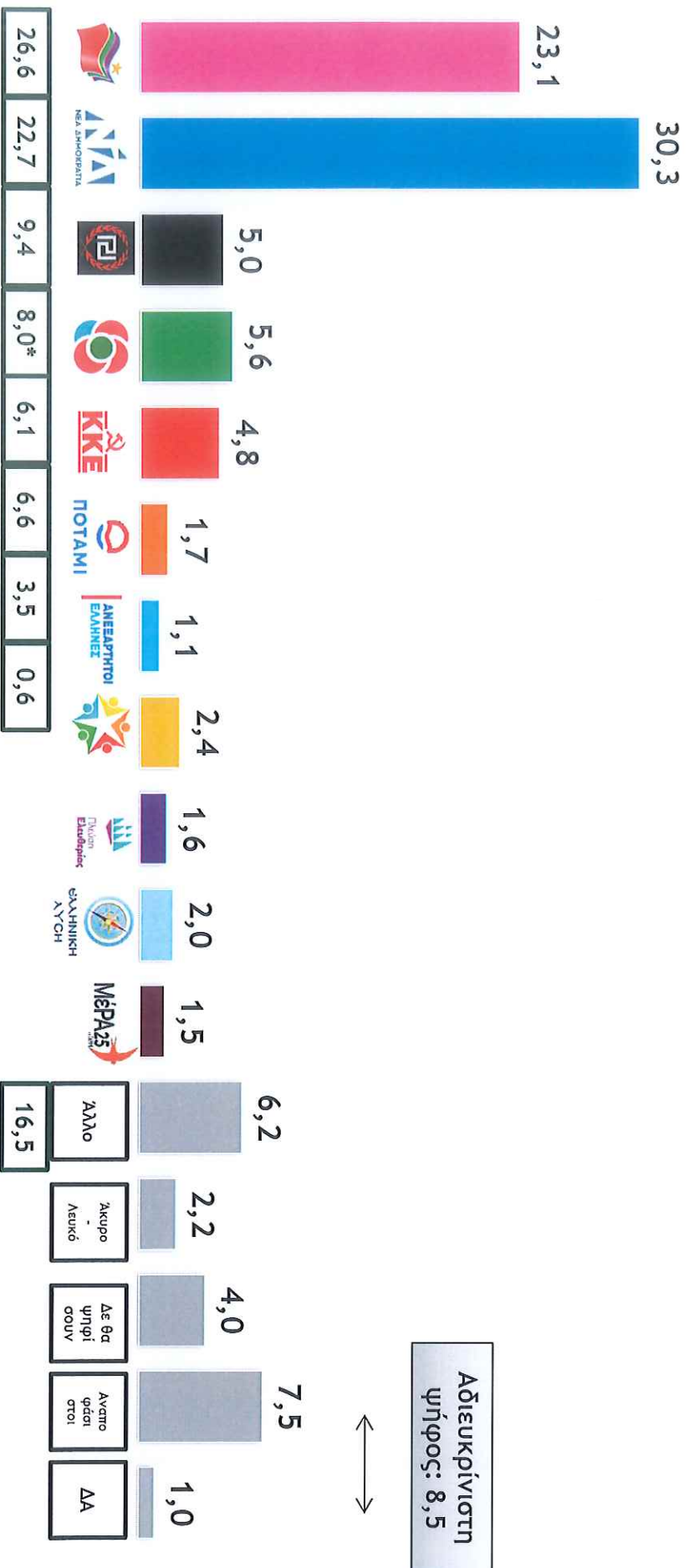
‘Πόσο πολύ θα λέγατε ότι σας ενδιαφέρει το αποτέλεσμα των...;’



%

Πρόθεση ψήφου στις Ευρωεκλογές

‘Τι θα ψηφίσετε την επόμενη Κυριακή στις Ευρωεκλογές;’



Αποτελέσματα Ευρωεκλογών 2014

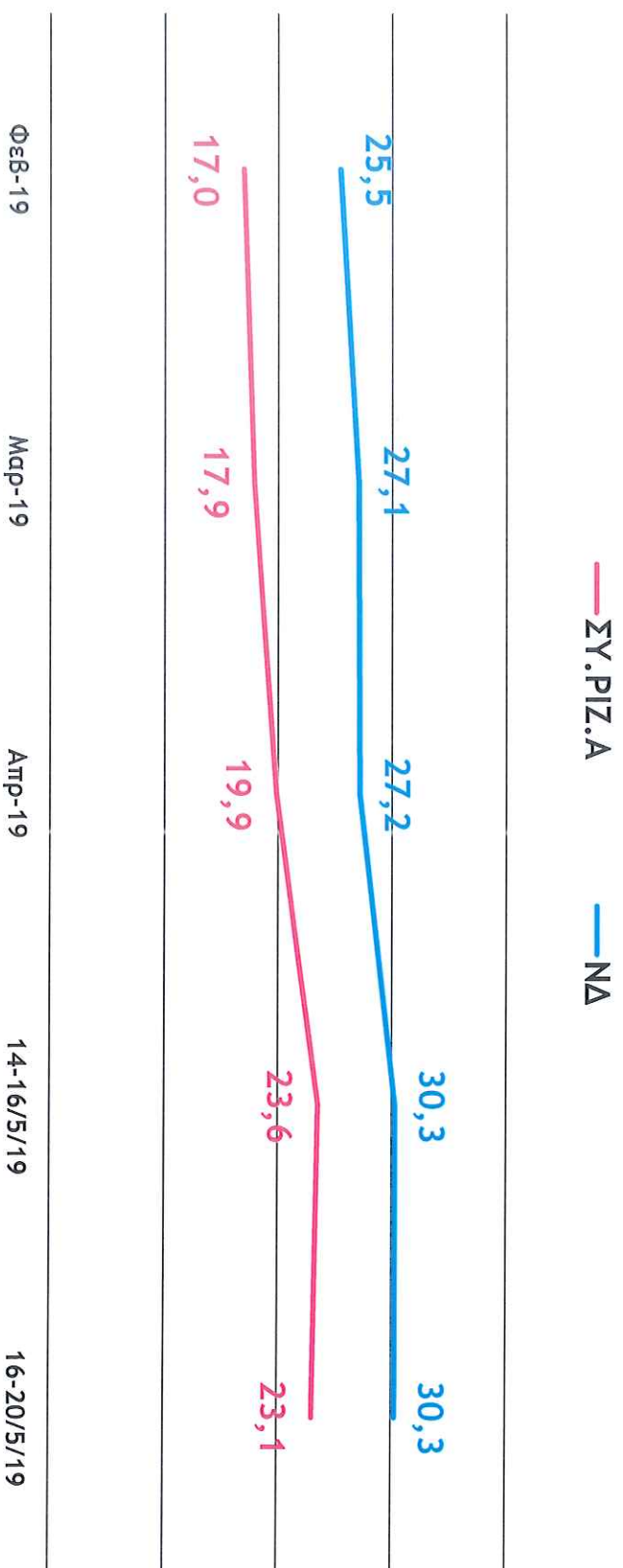
%

* Ειδικά

ΜΕΤΡΟΝΑΝΑΛΥΣΙΣ

Πρόθεση ψήφου στις Ευρωεκλογές

Διαχρονικά στοιχεία



Εκτίμηση ψήφου-Αναγωγή στα έγκυρα

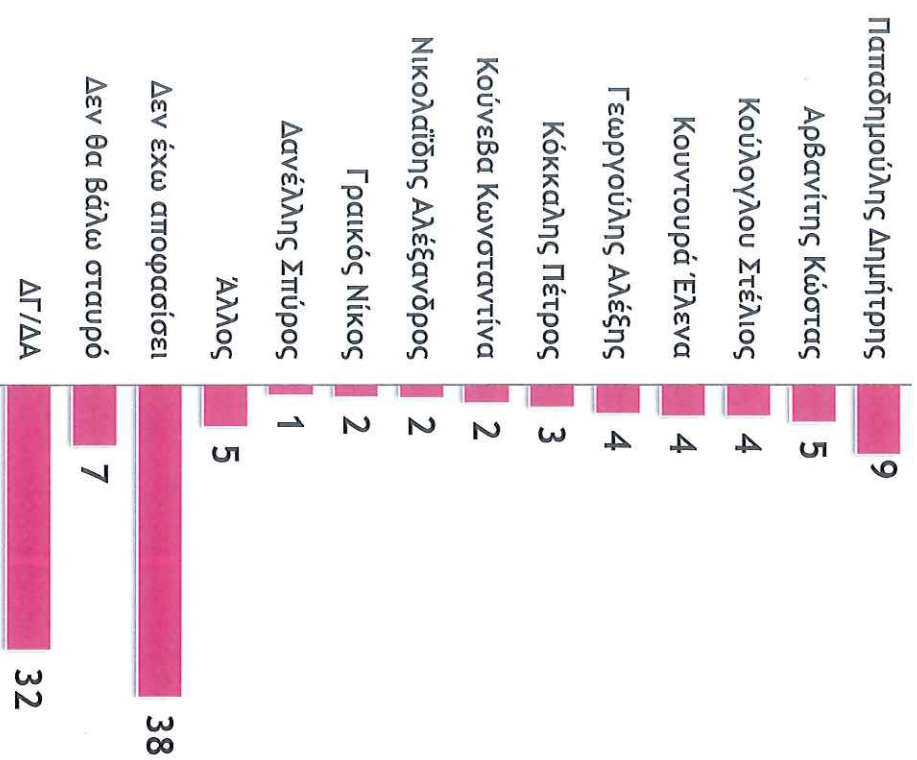
95% διαστήματα εμπιστοσύνης Μέθοδος: Imputation

	Κάτω όριο	Πάνω όριο
ΣΥ.ΡΙΖ.Α.	21,8	26,2
ΝΕΑ ΔΗΜΟΚΡΑΤΙΑ	29,6	34,4
ΧΡΥΣΗ ΑΥΓΗ	4,6	7,0
ΚΙΝΗΜΑ ΑΛΛΑΓΗΣ	5,5	8,1
Κ.Κ.Ε.	4,6	7,0
ΤΟ ΠΟΤΑΜΙ	1,4	3,0
ΑΝΕΞΑΡΤΗΤΟΙ ΕΛΛΗΝΕΣ	0,8	2,0
ΕΝΩΣΗ ΚΕΝΤΡΩΝ	1,9	3,7
ΕΛΛΗΝΙΚΗ ΛΥΣΗ	1,7	3,3
ΠΛΕΥΣΗ ΕΛΕΥΘΕΡΙΑΣ	1,3	2,7
ΜΕΡΑ 25	1,0	2,4
ΛΑΪΚΗ ΕΝΟΤΗΤΑ	0,9	2,1
ΕΛΛΑΔΑ-Ο ΑΛΛΟΣ ΔΡΟΜΟΣ	0,7	1,9
ΑΝΤΑΡΣΙΑ	0,6	1,8
ΔΗΜΙΟΥΡΓΙΑ ΕΑΝΑ	0,6	1,8
ΛΑΟΣ	0,5	1,5
ΑΛΛΟ ΚΟΜΜΑ	5,5	8,1

Προτίμηση Ευρωβουλευτών ΣΥΡΙΖΑ

Συνολικά-4σταυριά

Βάση: όσοι προτίθενται να ψηφίσουν ΣΥΡΙΖΑ στις Ευρωεκλογές ή όσοι ψήφισαν ΣΥΡΙΖΑ στις Βουλευτικές του 15 και δεν έχουν αποφασίσει/ΔΑ τι θα ψηφίσουν στις Ευρωεκλογές



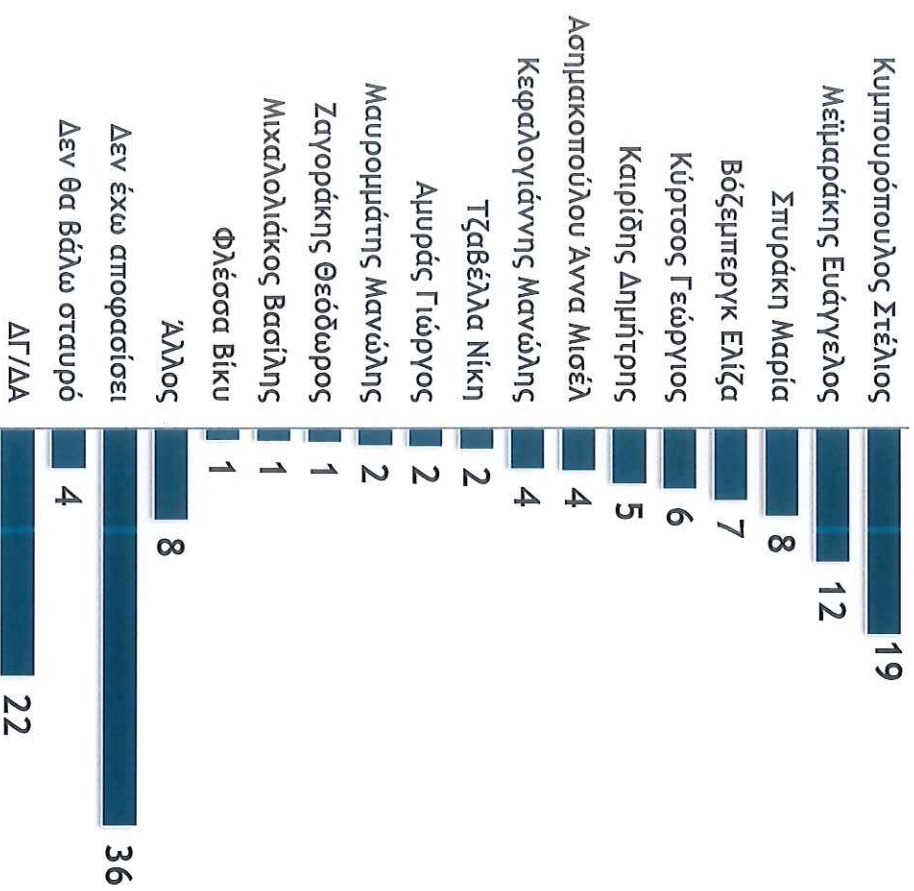
ΜΕΤΡΟΝΑΛΥΣΙΣ

%

Προτίμηση Ευρωβουλευτών ΝΔ

Συνοδικά-4σταυρία

Βάση: όσοι προτιθενται να ψηφίσουν ΝΔ στις Ευρωεκλογές ή όσοι ψήφισαν ΝΔ στις Βουλευτικές του 15 και δεν έχουν αποφασίσει/ΔΑ τι θα ψηφίσουν στις Ευρωεκλογές



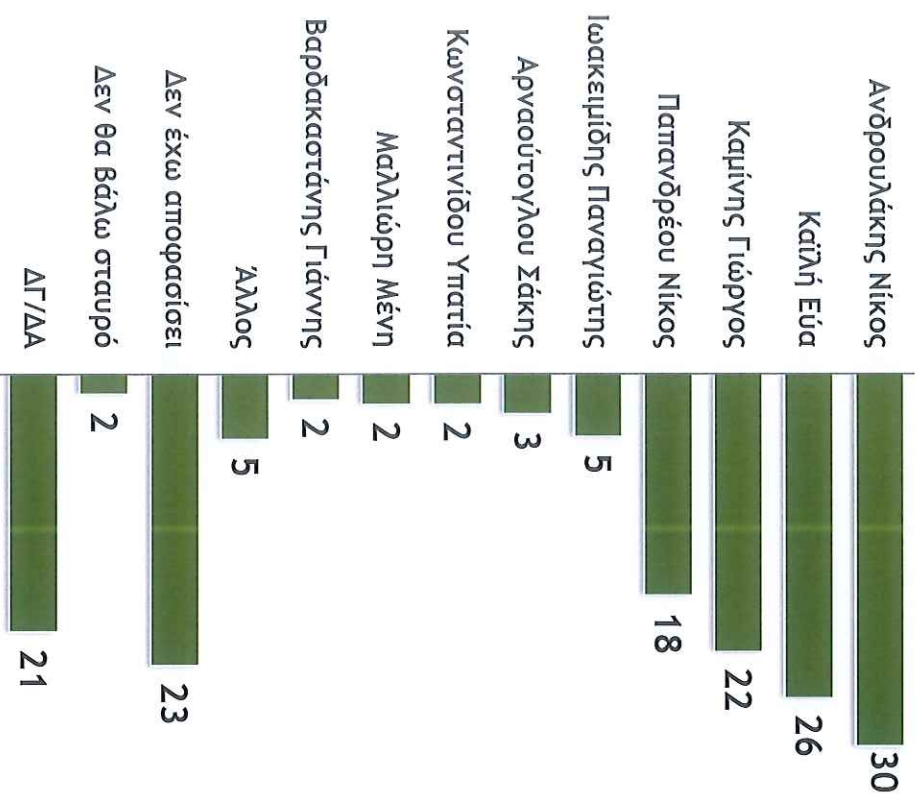
ΜΕΤΡΟΝΑΝΑΛΥΣΙΣ

%

Προτίμηση Ευρωβουλευτών ΚΙΝΑΑ

Συνολικά-4σταυριά

Βάση: όσοι προτίθενται να ψηφίσουν ΚΙΝΑΑ στις Ευρωεκλογές ή όσοι ψήφισαν ΔΗΣΥ στις Βουλευτικές του 15 και δεν έχουν αποφασίσει/ΔΑ τι θα ψηφίσουν στις Ευρωεκλογές



ΜΕΤΡΟΝΑΝΑΛΥΣΙΣ

%