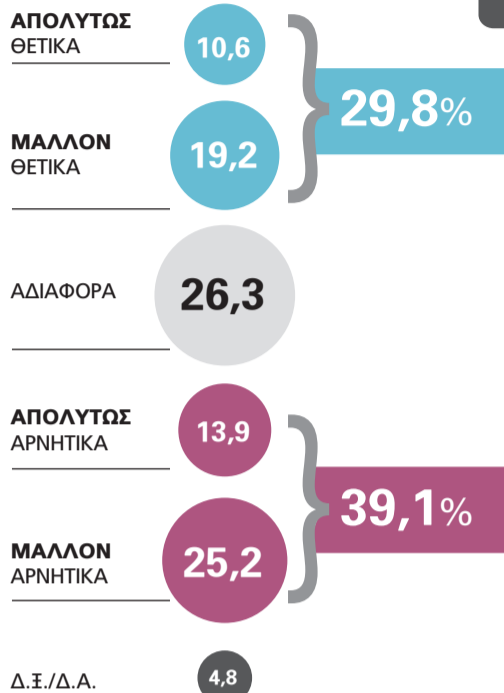


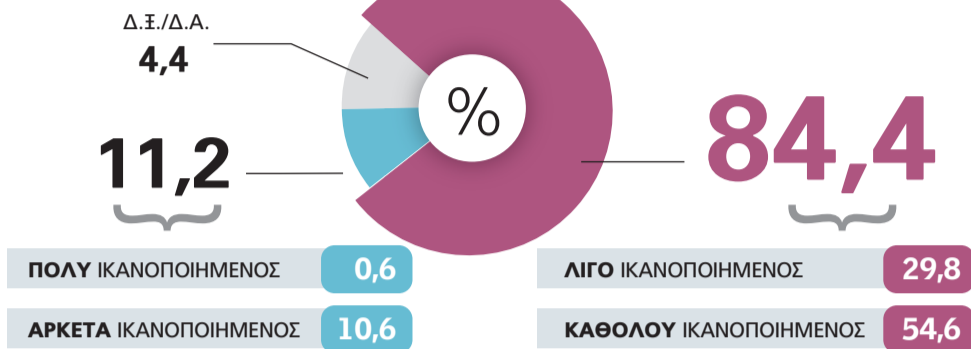
ΠΟΛΙΤΙΚΗ

Σήμα κινδύνου

Βαθμός συμφωνίας με τη δημιουργία νέων πολιτικών κομμάτων



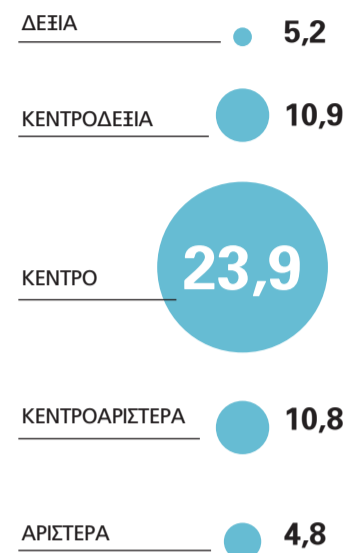
Συνοδική ικανοποίηση από χειρισμούς κομμάτων της Βουλής σε θέματα που αφορούν την πολιτική ζωή του τόπου



ΨΗΦΟΦΟΡΟΙ ΒΟΥΛΕΥΤΙΚΩΝ ΕΚΛΟΓΩΝ ΣΕΠΤΕΜΒΡΙΟΥ 2015

	Ν.Δ.	ΧΡΥΣΗ ΑΥΓΗ	ΔΗΣΥ	ΚΚΕ	ΠΟΤΑΜΙ	ΑΝΕΛ	ΕΝΩΣΗ ΚΕΝΤΡΩΝ	ΑΔΙΕΥΚΡΙΝΙΣΤΗ ΨΗΦΟΣ	
ΠΟΛΥ/ΑΡΚΕΤΑ ΙΚΑΝΟΠΟΙΗΜΕΝΟΣ	21,5	8,5	3,5	4,6	5,9	11,7	10,1	0,0	3,1
ΛΙΓΟ/ΚΑΘΟΛΟΥ ΙΚΑΝΟΠΟΙΗΜΕΝΟΣ	73,1	88,5	94,3	90,3	90,8	75,9	81,9	100,0	94,9
Δ.Ξ./Δ.Α.	5,4	3,0	2,2	5,1	3,4	12,5	7,9	0,0	2,0

Σε ποιον πολιτικό χώρο θα τοποθετούσατε ένα νέο κόμμα



ΔΕΝ ΕΙΜΑΙ ΘΕΤΙΚΟΣ/Η ΣΤΗ ΔΗΜΙΟΥΡΓΙΑ ΝΕΩΝ ΚΟΜΜΑΤΟΣ



Δ.Ξ./Δ.Α. 11,4

MRB/Realnews



ευρήματα

Μόλις τρεις στους δέκα (29,8%) απάντησαν «απολύτως θετικά» ή «μάλλον θετικά» στο ενδεχόμενο δημιουργίας νέων πολιτικών κομμάτων. Αντίθετα, «απολύτως αρνητικά» ή «μάλλον αρνητικά» απάντησαν περίπου τέσσερις στους δέκα (39,1%), ενώ σε ποσοστό 26,3% οι πολίτες απάντησαν ότι το αντιμετωπίζουν «αδιάφορα»

Της ΜΑΡΙΤΙΝΑΣ ΖΑΦΕΙΡΙΑΔΟΥ  
m.zafiriadou@realnews.gr

Η συντριπτική πλειοψηφία των πολιτών αποδοκιμάζει τους χειρισμούς και τις μεθόδους των κομμάτων της Βουλής. Απαντώντας σε ερωτήσεις που έγιναν αποκλειστικά για τη Realnews στο πλαίσιο της εξαμηνιαίας έρευνας της MRB, οι πολίτες δηλώνουν σε ποσοστό 84,4% «λίγο ή καθόλου ικανοποιημένοι» με τους χειρισμούς και τις μεθόδους των κοινοβουλευτικών κομμάτων, με τους οποίους συμφωνεί μόλις το 11,2%.

Η αποδοκιμασία διατρέχει οριζόντια το πολιτικό σύστημα. Μεταξύ των απογοητευμένων από τους χειρισμούς των κομμάτων της Βουλής βρίσκονται σχεδόν εννέα στους δέκα ψηφοφόρους της Ν.Δ. (88,5%) που βρίσκεται στη θέση της αξιωματικής αντιπολίτευσης, αλλά και πάνω από επτά στους δέκα (73,1%) ψηφοφόρους του ΣΥΡΙΖΑ και πάνω από οκτώ στους δέκα (81,9%) ψηφοφόρους των Ανεξάρτητων Ελλήνων που συγκυβερνούν. Μεταξύ των ψηφοφόρων των άλλων κομμάτων, τα ποσοστά είναι ανάλογα ή και μεγαλύτερα, με τους «μη ικανοποιημένους» ψηφοφόρους της Ένωσης Κεντρώων να αγγίζουν το απόλυτο 100%.

Παρά την απογοήτευσή τους από την εικόνα που δίνουν τα κοινοβουλευτικά κόμματα, ωστόσο, οι πολίτες εμφανίζονται στην πλειοψηφία τους αρνητικοί ή... αδιάφοροι στη δημιουργία νέων πολιτικών κομμάτων. Ειδικότερα, στην έρευνα της MRB (που πραγματοποιήθηκε με τη μέθοδο των προσωπικών συνεντεύξεων σε 2.000 άτομα το διάστημα 22-29 Ιουνίου), μόλις τρεις στους δέκα (29,8%) απάντησαν «απολύτως θετικά» ή «μάλλον θετικά» στο ενδεχόμενο δημιουργίας νέων πολιτικών κομμάτων.

# Οι πολίτες αποδοκιμάζουν τα κόμματα!

Σύμφωνα με τις εξαμηνιαίες τάσεις της MRB, το 84,4% των Ελλήνων δηλώνει «λίγο ή καθόλου ικανοποιημένο» με τους χειρισμούς των κοινοβουλευτικών κομμάτων σε θέματα που αφορούν την πολιτική ζωή του τόπου

Αντίθετα, «απολύτως αρνητικά» ή «μάλλον αρνητικά» απάντησαν περίπου τέσσερις στους δέκα (39,1%), ενώ σε ποσοστό 26,3% οι πολίτες απάντησαν ότι το αντιμετωπίζουν «αδιάφορα». Και όσοι, πάντως, θα ήθελαν ένα νέο κόμμα, θεωρούν πως αυτό θα έπρεπε να τοποθετηθεί στο Κέντρο (23,9%), ενώ καμία τύχη δεν φαίνεται να έχει ένα νέο εγχείρημα στα δεξιά (5,2%).

Πιο θετικοί απέναντι στο ενδεχόμενο δημιουργίας νέου κόμματος εμφανίζονται οι ψηφοφόροι της Ένωσης Κεντρώων στις εκλογές του 2015 (57,9%) και του Ποταμιού (52,9%) και ακολουθούν σε απόσταση οι ψηφοφόροι του ΣΥΡΙΖΑ (32,5%). Με ηλικιακά κριτήρια, οι πλέον αρνητικοί είναι όσοι είναι πάνω από 35, ενώ δικασμένες εμφανίζονται

οι νεότερες ηλικίες, με όσους βρίσκονται μεταξύ 17-24 να βλέπουν σε ποσοστό 35,5% «απολύτως ή μάλλον θετικά» τη δημιουργία νέου κόμματος, αλλά «μάλλον ή απολύτως αρνητικά» το 36,6%. Το ίδιο ισχύει και στις ηλικίες από 25 ως 34, καθώς θετικά σε σχέση με το ενδεχόμενο δημιουργίας νέου κόμματος απαντά το 34,4% αλλά αρνητικά το 34,7%.

Τα πιο υψηλά ποσοστά μεταξύ αυτών που δεν είναι θετικοί στη δημιουργία οποιουδήποτε νέου κόμματος συναντώνται στους ψηφοφόρους της Χρυσής Αυγής (57,2%) και του ΚΚΕ (52,6%).