

Η ακτινογραφία της αδιευκρίνιστης ψήφου

Ποια είναι τα δημογραφικά χαρακτηριστικά των πολιτών που ψήφισαν ΣΥΡΙΖΑ τον Σεπτέμβριο του 2015 και σήμερα αποτελούν περίπου το 40% των αναποφασιστων

Το πολιτικό σκηνικό, όπως διαμορφώνεται σήμερα, έχει στρέψει τα φώτα της διερεύνησης και της μελέτης σε ένα «πολύφერνο» κοινό που ακούει στο όνομα «Αδιευκρίνιστη Ψήφος του ΣΥΡΙΖΑ». Πολλά θα εξαρτηθούν από το πώς θα συμπεριφερθεί το κοινό αυτό, καθώς η χώρα μέρα τη μέρα και ώρα με την ώρα διανύει τις τελευταίες στροφές, λίγο πριν μπει σε μια ενδεχομένως παρατεταμένη -έστω και εικονική- προεκλογική περίοδο. Εξάλλου στην αδιευκρίνιστη ψήφο το 40% αυτής είναι πρώην ψηφοφόροι του ΣΥΡΙΖΑ στις εκλογές του Σεπτεμβρίου 2015. Στις τελευταίες τρεις μετρήσεις των τάσεων της MRB Hellas A.E. το ποσοστό της Αδιευκρίνιστης Ψήφου μέσα στον ΣΥΡΙΖΑ μειώνεται συνεχόμενα (23%, 19%, 15%). Οσο, όμως, το φαινόμε-



η άποψη του ΔΗΜΗΤΡΗ ΜΑΥΡΟΥ*

*Διευθύνοντας συμβούλου της MRB Hellas

σο όρο της χώρας. Φαίνεται ακόμα ότι υπάρχει μεγαλύτερη ροπή προς τις ηλικίες 25-34 και 45-54 ετών. Πρόκειται για νέους ανθρώπους που προσπαθούν να ξεκινήσουν τη ζωή τους, αλλά και για ανθρώπους που έχουν ηλικιακά ικανό παρελθόν ώστε να έχουν προλάβει να δημιουργήσουν υποχρεώσεις. Ενδεχομένως, οι τελευταίοι να έχουν και την αίσθηση ότι έχουν «κοντό» παραγωγικό μέλλον, για να προλάβουν αφενός να κλείσουν τις υποχρεώσεις τους και αφετέρου να κεφαλαιοποιήσουν τους μέχρι σήμερα κόπους τους. Οσον αφορά, δε, στη γεωγραφική τους κατανομή, αυτή δείχνει ότι η Αδιευκρίνιστη Ψήφος του ΣΥΡΙΖΑ έχει μια δυναμική εμφάνιση στα μεγάλα αστικά κέντρα. Μορφωτικά, δε, αυτό το μέρος του εκλογικού σώματος έχει τελειώσει γυμνάσιο και λύκειο. Επιπλέον, αναζητώντας κανείς ποιοτικά στοιχεία για να μπορέσει να διακρίνει το σκεπτικό αυτών των πολιτών που αντιστέκονται στον «επαναπαρισμό» τους στον ΣΥΡΙΖΑ, αρκεί να σημειώσουμε τα εξής:

1 Πιστεύουν εντονότερα ότι τα μεγαλύτερα προβλήματα του τόπου είναι: Η Ανεργία με 73% έναντι του μέσου 65% που δηλώνει το σύνολο

4 Θα έφευγαν από την Ελλάδα αν τους δινόταν η ευκαιρία με 47% έναντι του μέσου 34% που δηλώνει το σύνολο των ψηφοφόρων.

Πρόκειται, δε, για ένα αρκετά δύσκολο κοινό, αφού δηλώνει ότι καταλληλότερος πρωθυπουργός για τη χώρα είναι ο ΚΑΝΕΝΑΣ με 80% έναντι του μέσου 40% που δηλώνει το σύνολο των ψηφοφόρων.

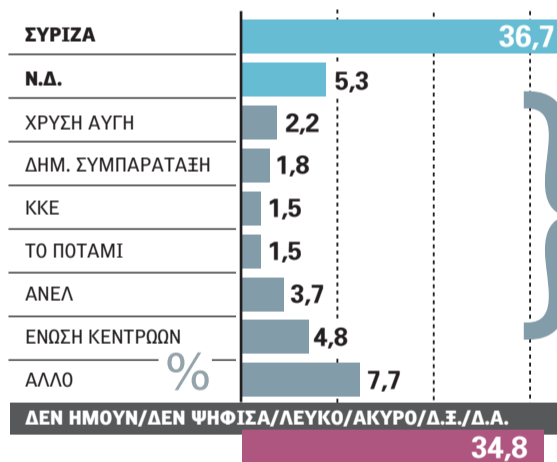
Στο ίδιο συμπέρασμα καταλήγει κανείς μελετώντας τα στοιχεία της ερώτησης που αφορούν την «Ικανότητα Διακυβέρνησης της Χώρας», όπου πάλι το ΚΑΝΕΝΑ (88%) από τα δύο κόμματα Ν.Δ. και ΣΥΡΙΖΑ δεν μπορεί να αντιμετωπίσει τα προβλήματα της Ελλάδας, έναντι του μέσου 37% που δηλώνει το σύνολο των ψηφοφόρων.

Εντυπωσιακό είναι επίσης το εύρημα ότι οι συγκεκριμένοι ψηφοφόροι δεν θα ήθελαν να νικήσει ΚΑΝΕΝΑ από το δύο κόμματα σε πιθανές εκλογές σε ποσοστό 72% έναντι του μέσου 30% που δηλώνει το σύνολο των ψηφοφόρων.

Δηλώνουν επίσης ότι είναι «Οχι και τόσο πιθανό έως καθόλου πιθανό» (80%) να ξαναψηφίσουν το κόμμα που ψήφισαν στις προηγούμενες εκλογές.

Θα μπορούσε να προσθέσει κανείς και το γεγονός ότι αν είχαν τη δυνατότητα να κάνουν μια ευχή, αυτή θα αφορούσε τη βελτίωση ενός μικρότερου κόμματος και το μισό όλων θα μπορούσε να πάει στο Κίνημα Αλλαγής, το οποίο εξάλλου έδειξε σε αυτή τη μέ-

ΚΟΜΜΑΤΙΚΗ ΠΡΟΕΛΥΣΗ ΤΗΣ ΑΔΙΕΥΚΡΙΝΙΣΤΗΣ ΨΗΦΟΥ



ΑΝΑ ΠΕΡΙΟΧΗ ΚΑΤΟΙΚΙΑΣ					
	ΑΘΗΝΑ	ΘΕΣ/ΝΙΚΗ	ΑΣΤΙΚΕΣ	ΗΜΙΑΣΤΙΚΕΣ	ΑΓΡΟΤΙΚΕΣ
ΣΥΝΟΛΟ	34,9	8,3	21,9	12,2	22,7
ΑΔΙΕΥΚΡΙΝΙΣΤΗ ΨΗΦΟΣ ΣΗΜΕΡΑ	42,8	6,9	19,8	11,7	18,8
ΑΔΙΕΥΚΡΙΝΙΣΤΗ ΨΗΦΟΣ ΣΥΡΙΖΑ	36,7	10,7	22,3	13,8	16,4

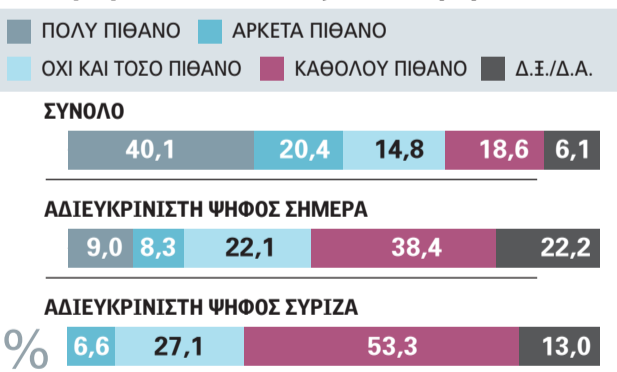
Δημογραφική ανάλυση της Αδιευκρίνιστης Ψήφου

ΑΝΑ ΗΛΙΚΙΑ						
	18-24	25-34	35-44	45-54	55-64	65+
ΣΥΝΟΛΟ	9,5	17,4	18,4	16,6	14,4	23,6
ΑΔΙΕΥΚΡΙΝΙΣΤΗ ΨΗΦΟΣ ΣΗΜΕΡΑ	11,1	20,7	19,0	19,1	16,5	13,6
ΑΔΙΕΥΚΡΙΝΙΣΤΗ ΨΗΦΟΣ ΣΥΡΙΖΑ	6,0	30,5	17,2	23,2	10,6	12,5

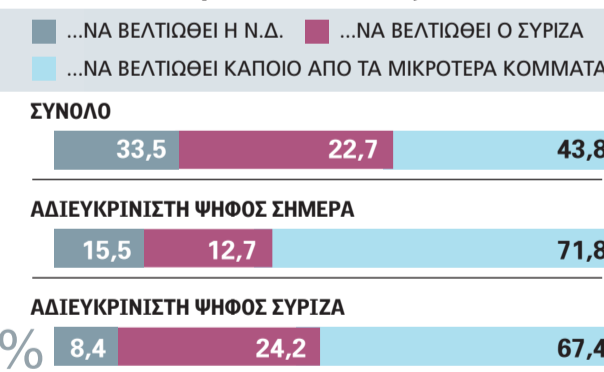
Συσπειρώσεις/μετακινήσεις ψηφοφόρων ΣΥΡΙΖΑ



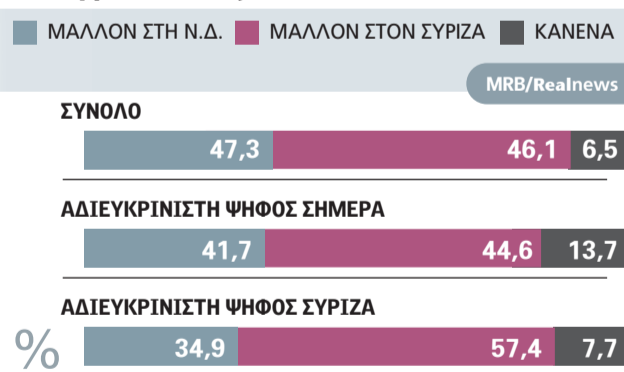
Πόσο πιθανό είναι να ψηφίσετε το κόμμα που ψηφίσατε στις εκλογές Σεπτεμβρίου 2015;



Αν είχατε τη δυνατότητα να κάνετε μια ευχή, ποια από τις παρακάτω θα επιλέγατε: Μάλλον...



Σε ποιο από τα δύο κόμματα ταιριάζει η έκφραση «αναγκαίο κακό»;



νο της σμίκρυνσης αυτού του κοινού συνεχίζεται τόσο ο ΣΥΡΙΖΑ θα αντιμετωπίζει, όλο και περισσότερο, μια σκληρή ομάδα ανθρώπων που θα αποτελούν τον σφιχτό πυρήνα της δυσαρέσκειας εις βάρος του.

Αυτό το κοινό θα μελετηθεί από τρία πλέον επιτελεία, μιας και τόσο ο ΣΥΡΙΖΑ όσο και η Ν.Δ. αλλά και το νέο κόμμα της Κεντροαριστεράς, το Κίνημα Αλλαγής, θα επιχειρήσουν να διεκδικήσουν όσο το δυνατόν μεγαλύτερο μερίδιο από αυτό. Αξίζει λοιπόν να διερευνηθεί κανείς ποιοι είναι αυτοί οι ψηφοφόροι και ποιες είναι οι ανάγκες και οι πεποιθήσεις τους, αρχής γενομένης από τα δημογραφικά χαρακτηριστικά τους. Πρόκειται για μια ομάδα ψηφοφόρων στην οποία η γυναικεία παρουσία είναι ισχυρότερη από τον μέ-

λο των ψηφοφόρων.

2 Η Οικονομική Ανάπτυξη με 39% έναντι του μέσου 32% που δηλώνει το σύνολο των ψηφοφόρων.

2 Δηλώνουν ότι σήμερα, αν είχαν να διαλέξουν υποχρεωτικά μία λύση για τη χώρα, αυτή θα ήταν περισσότερο η Ανάπτυξη και λιγότερο η Δικαιοσύνη:

2 Ανάπτυξη με 69% έναντι του μέσου 59% που δηλώνει το σύνολο των ψηφοφόρων.

2 Δικαιοσύνη με 30% έναντι του μέσου 39% που δηλώνει το σύνολο των ψηφοφόρων.

3 Ασπάζονται, δε, πλέον περισσότερο τον Ρεαλισμό και λιγότερο την Ελπίδα:

2 Ρεαλισμός με 69% έναντι του μέσου 59% που δηλώνει το σύνολο των ψηφοφόρων.

2 Ελπίδα με 31% έναντι του μέσου 36% που δηλώνει το σύνολο των ψηφοφόρων.

τρηση μια δυναμική. Όλα τα παραπάνω στοιχεία δείχνουν ένα πολύ δύστροπο κοινό απέναντι στον ΣΥΡΙΖΑ που ωθεί τους αναλυτές στο συμπέρασμα ότι η Αδιευκρίνιστη Ψήφος που σταδιακά απομένει στον ΣΥΡΙΖΑ δύσκολα θα πειστεί να επιστρέψει στο κόμμα που ψήφισε τον Σεπτέμβριο του 2015.

Παρ' όλα αυτά, τα πράγματα δεν είναι τόσο απλά, διότι στη σκέψη του συγκεκριμένου κοινού υποβόσκει ακόμα ο αναγκαστικός συμβιβασμός, μιας και πιστεύει ότι τελικά ο ΣΥΡΙΖΑ είναι «Αναγκαίο Κακό». Το γεγονός αυτό δημιουργεί ευκαιρίες για τον ΣΥΡΙΖΑ και προϋποθέσεις ώστε την τελευταία στιγμή το κοινό αυτό να κάνει την επιλογή του «μη χείρον βέλτιστον» και να επαναπατριστεί.